



HONORABLE CONCEJO DELIBERANTE DE LANUS

POR CUANTO:

EL HONORABLE CONCEJO DELIBERANTE HA SANCIONADO LA

SIGUIENTE:

ORDENANZA 8050

Artículo-1º:-Redúcese el monto del Cálculo de Recursos establecido en la Ordenanza Nº 7904/94 modificado por las Ordenanzas Nº 7892/94, 7946/95 y 7959/95 para el Ejercicio 1995 a la suma de \$ 102.923.000.- conforme al detalle que figura en la planilla obrante a fs. 26 del Expediente interno.

Artículo-2º:-Redúcese el monto del Presupuesto de Gastos establecido en las Ordenanzas Nº 7904/94 y para el Ejercicio 1995, a la suma de \$ 102.923.000.-, conforme al detalle que figura en las planillas obrantes a fs. 29, 30 y 31 y del expediente mencionado en el Artículo precedente, correspondiendo \$ 2.797.900.-, para la Jurisdicción I "Honorable Concejo Deliberante" y \$ 100.125.100.- para la Jurisdicción II "Departamento Ejecutivo".

Artículo-3º:-Apruebanse las planillas Anexas Nº 1 y 2, correspondiente al Plan de Obras Públicas por un total de \$ 10.285.000.-, el destino de los Recursos Afectados, por un monto total de \$ 8.379.500.-, que obran a fs. 27 y 28 del expediente interno.-

Artículo-4º:-Comuníquese, etc.


SALA DE SESIONES. Lanús, 21 de julio de 1995.-

Francisco M. U. Vilas  
SECRETARIO  
HONORABLE CONCEJO DELIBERANTE




Jose Pallares  
PRESIDENTE  
HONORABLE CONCEJO DELIBERANTE

PROMULGADA POR DECRETO N° **427**  
DE FECHA **25 JUL 1995**

Registrada bajo el No **8050**  
  
**ALICIA B. STEPANOFF MICHAILOFF**  
JEFA DEPTO. ADMINISTRATIVO INT.  
SECRETARIA DE GOBIERNO

EN COPIA FIEL DE SU ORIGINAL

  
**ALICIA B. STEPANOFF MICHAILOFF**  
JEFA DEPTO. ADMINISTRATIVO INT.  
SECRETARIA DE GOBIERNO













CUENTA	NOMBRE	RESUMIDO	P. DEFINITIVO	SUBMINISTROS	BASTANTE	FAGADO	DEUDA	EXCESO	ECONOMIA
2.1.1.1.02.00.00.00	CONTRIBUCION TASA DE ALIMENTACION	5,000.00	5,000.00	2,981.23	2,732.63	432.58	2,300.05		2,267.37
2.1.1.1.02.00.00.00	GASTOS DE BIENES Y SERVICIOS	10,000.00	10,000.00	50.40	50.40	50.40			9,949.60
2.1.1.1.02.00.00.00	GASTOS DE BIENES Y SERVICIOS	40,000.00	40,000.00	13,297.53	12,507.53	10,167.34	2,740.19		27,652.47
2.1.1.1.02.00.00.00	GASTOS DE BIENES Y SERVICIOS	10,000.00	10,000.00	2,010.00	2,010.00	1,367.50	652.50		7,930.00
2.1.1.1.02.00.00.00	GASTOS DE BIENES Y SERVICIOS	10,000.00	10,000.00	4,280.00	4,280.00				10,000.00
2.1.1.1.02.00.00.00	GASTOS DE BIENES Y SERVICIOS	40,000.00	40,000.00	12,699.60	9,899.60	6,399.60	3,940.00		30,100.40
2.1.1.1.02.00.00.00	GASTOS DE BIENES Y SERVICIOS	35,000.00	35,000.00	15,147.15	14,247.15	5,604.55	8,442.60		20,752.85
2.1.1.1.02.00.00.00	GASTOS DE BIENES Y SERVICIOS	75,000.00	75,000.00	27,846.05	24,146.75	12,164.15	11,982.60		50,655.25
2.1.1.1.02.00.00.00	GASTOS DE BIENES Y SERVICIOS	1,000.00	1,000.00	1,543.99	1,543.99	711.11	832.66	543.99	
2.1.1.1.02.00.00.00	GASTOS DE BIENES Y SERVICIOS	8,000.00	8,000.00	17,184.68	17,187.68	10,876.95	6,310.73	9,187.68	
2.1.1.1.02.00.00.00	GASTOS DE BIENES Y SERVICIOS	526,000.00	526,000.00	288,502.43	282,468.23	126,827.20	125,661.03	11,738.15	285,249.92
2.1.1.1.02.00.00.00	GASTOS DE BIENES Y SERVICIOS	3,257,067.00	3,257,067.00	1,644,498.51	1,608,484.31	734,032.74	874,451.57	15,330.07	1,703,912.76
2.1.1.1.3	TRANSFERENCIAS CORRIENTES	2,000.00	2,000.00						2,000.00
2.1.1.1.3.01	SUBS. ENTID. SECTOR PUBLICO	10,000.00	10,000.00	42,360.06	42,360.06	35,126.44	7,233.62		10,000.00
2.1.1.1.3.01.00	SUBS. ENTID. S	90,000.00	90,000.00	399,271.19	384,777.44	114,221.60	270,555.84		47,639.94
2.1.1.1.3.02	SUBSIDIOS P EN	800,000.00	800,000.00	441,851.25	427,137.50	149,348.04	277,789.46		415,222.56
2.1.1.1.3.08	REFUERZO PATRI	900,000.00	900,000.00						472,862.50
2.1.1.2	EROGACIONES DE CAPITAL	4,197,067.00	4,197,067.00	2,056,129.76	2,035,621.81	883,380.78	1,152,241.03	15,330.07	2,176,775.26
2.1.1.2.5	INVERSIONES FISICAS	2,000.00	2,000.00						2,000.00
2.1.1.2.5.01	APARATOLOGIA, INSTR. TECNICO	30,000.00	30,000.00						30,000.00
2.1.1.2.5.01.01	APARATOLOGIA, INSTR. TECNICO	20,000.00	20,000.00						20,000.00
2.1.1.2.5.01.02	MARINAS, MOTORES Y HERRAMIENTAS	30,000.00	30,000.00	23,446.00	23,112.67	23,112.00	0.67		6,887.33
2.1.1.2.5.01.03	MARINAS, MOTORES Y HERRAMIENTAS	30,000.00	30,000.00	4,350.00	4,350.00	23,112.00	0.67		10,000.00
2.1.1.2.5.01.04	VEHICULOS VARIOS Y EMBARC	10,000.00	10,000.00	27,798.00	23,112.67	23,112.00			68,887.33
2.1.1.2.5.01.06	ADQUIS. GENERALES VARIAS	92,000.00	92,000.00						10,000.00
2.1.1.2.5.01.06.00	ADQUIS. GENERALES VARIAS	4,289,067.00	4,289,067.00	2,113,927.76	2,058,734.48	906,492.78	1,152,241.70	15,330.07	2,245,662.59
2.1.1.2.5.01.06.00.00	ADQUIS. GENERALES VARIAS	103,648.00	103,648.00	50,595.45	50,595.48	28,157.68	22,437.80		53,052.62
2.1.1.2.5.01.06.00.00	ADQUIS. GENERALES VARIAS	671,305.00	671,305.00	299,799.79	289,799.99	162,768.74	137,031.75		371,505.01
2.1.1.2.5.01.06.00.00	ADQUIS. GENERALES VARIAS	77,700.00	77,700.00	41,868.60	41,868.60	22,749.41	19,119.19		35,831.40
2.1.1.2.5.01.06.00.00	ADQUIS. GENERALES VARIAS	129,994.00	129,994.00	56,852.07	56,852.07	30,950.61	25,891.46		73,141.93
2.1.1.2.5.01.06.00.00	ADQUIS. GENERALES VARIAS	413,818.00	413,818.00	207,335.58	207,335.58	110,174.31	97,161.07		206,482.42
2.1.1.2.5.01.06.00.00	ADQUIS. GENERALES VARIAS	17,721.00	17,721.00	10,880.28	10,880.28	5,163.57	5,717.71		8,640.77
2.1.1.2.5.01.06.00.00	ADQUIS. GENERALES VARIAS	1,149,823.00	1,149,823.00	552,670.03	522,670.03	283,579.90	239,099.13		627,132.97
2.1.1.2.5.01.06.00.00	ADQUIS. GENERALES VARIAS	2,564,009.00	2,564,009.00	1,190,002.03	1,190,002.03	644,551.87	545,450.16		1,374,006.97
2.1.2	SECRETARIA DE GOBIERNO	100,000.00	100,000.00	152,446.45	152,446.45	77,911.89	74,534.56	52,446.45	3,994.64
2.1.2.1	EROGACIONES CORRIENTES	15,000.00	15,000.00	11,005.36	11,005.36	6,229.60	4,775.76		180,466.89
2.1.2.1.1	GASTOS DE FUNCIONAMIENTO	5,000.00	5,000.00	21,028.38	21,028.38	11,434.03	9,594.35	16,028.38	43,624.17
2.1.2.1.1.01	SUELDOS INDIVIDUALES	381,858.00	381,858.00	201,391.11	201,391.11	2,415.28	198,975.83		49,165.17
2.1.2.1.1.01.01	SUELDOS INDIVIDUALES	130,000.00	130,000.00	64,375.61	64,375.61	63,783.51	20,592.32		49,165.17
2.1.2.1.1.01.01.00	SUELDOS ANUAL C	60,000.00	60,000.00	11,877.58	11,877.58	5,447.91	6,230.67		49,165.17
2.1.2.1.1.01.01.00.00	SUELDOS ANUAL C	213,822.00	213,822.00	102,169.60	102,169.60	55,752.70	46,666.14		110,833.16
2.1.2.1.1.01.01.00.00	SUELDOS ANUAL C	920,000.00	920,000.00	451,311.78	451,311.78	263,804.25	217,507.50		438,688.22
2.1.2.1.1.01.02	RETRIBUCIONES GLOBALES	100,000.00	100,000.00						
2.1.2.1.1.01.02.00	PERSONAL CONTR	15,000.00	15,000.00						
2.1.2.1.1.01.02.00.00	PERSONAL CONTR	5,000.00	5,000.00						
2.1.2.1.1.01.02.00.00	PERSONAL CONTR	381,858.00	381,858.00						
2.1.2.1.1.01.02.00.00	PERSONAL CONTR	130,000.00	130,000.00						
2.1.2.1.1.01.02.00.00	PERSONAL CONTR	60,000.00	60,000.00						
2.1.2.1.1.01.02.00.00	PERSONAL CONTR	213,822.00	213,822.00						
2.1.2.1.1.01.02.00.00	PERSONAL CONTR	920,000.00	920,000.00						











ESTADO DE EJECUCION PRESUPUESTARIA 1701/95 A 1709/95

CUENTA	NOMBRE	PROYECTO	F. DEFINITIVO	SUBMINISTROS	GASTOS	PAGADO	DEUDA	EXCESO	ECONOMIA
11.411.187.00	11.411.187.00	11.411.187.00	5.619.158,71	5.323.757,19	2.677.446,41	2.648.356,55	63.314,57	6.150.704,33	
2.000,00	2.000,00	2.000,00	2.000,00	2.000,00	2.000,00	2.000,00	2.000,00	2.000,00	
30.000,00	30.000,00	30.000,00	15.904,34	13.865,22	3.920,42	9.884,80	16.194,73	16.194,73	
10.000,00	10.000,00	10.000,00	10.454,00	9.639,00	234,00	9.405,00	361,00	361,00	
30.000,00	30.000,00	30.000,00	26.358,74	23.444,22	4.154,92	19.289,80	68.555,72	68.555,72	
60.000,00	60.000,00	60.000,00	26.368,34	23.444,22	4.154,92	19.289,80	128.555,72	128.555,72	
450.000,00	450.000,00	450.000,00	364.718,47	364.718,47	243.245,65	121.474,82	85.281,53	85.281,53	
1.080.000,00	1.080.000,00	1.080.000,00	873.337,18	873.897,18	594.724,72	279.174,46	873.897,18	1.080.000,00	
1.682.000,00	1.682.000,00	1.682.000,00	1.278.503,99	1.262.059,67	842.122,79	419.357,08	873.897,18	1.273.837,31	
3.950.000,00	3.950.000,00	3.950.000,00	362.262,67	362.262,67	280.990,12	81.212,75	6.099.988,13	6.099.988,13	
49.710,00	49.710,00	49.710,00	34.247,52	34.247,52	16.113,90	16.133,63	15.462,47	15.462,47	
19.605.088,00	19.605.088,00	19.605.088,00	7.294.113,09	6.982.307,46	3.816.673,42	3.165.634,04	937.211,75	13.559.922,29	
30.756.535,00	30.756.535,00	30.756.535,00	13.002.068,63	12.592.218,48	6.411.641,62	6.190.456,86	1.079.553,94	19.283.870,46	
103.648,00	103.648,00	103.648,00	49.740,38	49.740,38	28.157,68	21.602,70	33.887,62	33.887,62	
771.597,00	771.597,00	771.597,00	367.735,08	367.735,08	198.264,32	169.470,76	404.261,92	404.261,92	
237.919,00	237.919,00	237.919,00	110.517,00	110.517,00	60.370,26	50.376,74	127.172,00	127.172,00	
1.512.380,00	1.512.380,00	1.512.380,00	735.298,74	735.298,74	385.094,21	330.205,53	807.086,26	807.086,26	
794.310,00	794.310,00	794.310,00	370.659,41	370.659,41	192.477,43	172.180,78	423.651,59	423.651,59	
173.872,00	173.872,00	173.872,00	79.369,34	79.369,34	42.287,80	37.081,54	94.308,66	94.308,66	
676.710,00	676.710,00	676.710,00	410.984,40	410.984,40	223.559,82	185.454,58	465.725,60	465.725,60	
3.718.476,00	3.718.476,00	3.718.476,00	1.749.011,62	1.748.771,82	952.259,24	793.532,58	1.972.704,18	1.972.704,18	
6.189.312,00	6.189.312,00	6.189.312,00	3.643.759,97	3.640.520,17	2.091.126,98	1.749.373,21	4.348.791,93	4.348.791,93	
500.000,00	500.000,00	500.000,00	592.712,34	592.712,34	294.661,60	298.050,54	92.712,34	92.712,34	
10.000,00	10.000,00	10.000,00	3.328,82	3.328,82	1.613,94	1.514,88	6.671,18	6.671,18	
5.000,00	5.000,00	5.000,00	2.053,75	2.053,75	1.116,99	837,76	2.841,26	2.841,26	
1.013.753,00	1.013.753,00	1.013.753,00	524.645,10	524.645,10	5.649,26	518.995,84	493.107,60	493.107,60	
280.000,00	280.000,00	280.000,00	188.004,14	187.929,14	142.734,14	45.193,00	92.070,86	92.070,86	
100.000,00	100.000,00	100.000,00	22.310,70	22.310,70	10.033,32	12.277,38	77.689,30	77.689,30	
163.790,00	163.790,00	163.790,00	116.339,50	116.339,50	62.621,18	53.718,32	49.450,30	49.450,30	
2.300.000,00	2.300.000,00	2.300.000,00	1.223.573,65	1.223.573,65	669.405,48	553.322,73	1.077.671,79	1.077.671,79	
12.000,00	12.000,00	12.000,00	3.228,84	3.228,84	1.798,49	1.435,35	8.745,06	8.745,06	
228.877,00	228.877,00	228.877,00	103.199,23	103.199,23	63.327,06	39.872,17	125.877,77	125.877,77	
2.2.5.1.1.01.02	RETRIBUCIONES GLOBALES								
2.2.5.1.1.01.02.05.0.0	PERSONAL CONTE								
2.2.5.1.1.01.03	CONIFICACION Y SUPLEMENTOS								
2.2.5.1.1.01.03.01.1.0	REEMPLAZOS								
2.2.5.1.1.01.03.01.3.0	GARANTIA SALAR								
2.2.5.1.1.01.03.02.0.0	SUELDO ANUAL								
2.2.5.1.1.01.03.03.0.0	ASIGNACIONES F								
2.2.5.1.1.01.03.04.0.0	HORAS EXTRAS								
2.2.5.1.1.01.03.05.1.0	SUPLENTO POP								
2.2.5.1.1.01.03.05.2.0	CONIFICACION F								
2.2.5.1.1.01.03.05.3.0	CONIFICACION F								
2.2.5.1.1.01.03.05.4.0	CONIFICACION D								









ESTADO DE EJECUCION PRESUPUESTARIA 1/01/75 - 07/75

CUENTA	NOMBRE	PRESUPUESTO	F. DEFINITIVO	SUMINISTROS	SERVICIOS	PRESTOS	DEUDA	IMPORTE	ECONOMIA
2.3.6.1.1.01.02.05.0.0	TRABAJOS PUBLICOS	390.000,00	390.000,00	120.975,56	117.107,53	117.107,53	0,34		272.992,10
2.3.6.1.1.01.02.05.0.0	TRABAJOS PUBLICOS	100.000,00	100.000,00	56.003,42	3.855,55	3.855,55	3.556,55		96.443,45
2.3.6.1.1.01.02.05.0.0	TRABAJOS PUBLICOS	50.000,00	50.000,00						50.000,00
2.3.6.1.1.01.02.05.0.0	TRABAJOS PUBLICOS	100.000,00	139.485,10						139.485,10
2.3.6.1.1.01.02.05.0.0	TRABAJOS PUBLICOS	150.000,00	189.455,10						189.455,10
2.3.6.1.1.01.02.05.0.0	TRABAJOS PUBLICOS	250.000,00	289.455,10	56.003,42	3.855,55	3.855,55	3.556,55		285.908,55
2.3.6.1.1.01.02.05.0.0	INVERSIONES FISICAS	640.000,00	679.455,10	176.678,69	120.664,45	117.107,53	3.856,55		556.600,65
2.3.6.1.1.01.02.05.0.0	UNIDAD 5 SALUD PUBLICA	18.655.574,00	18.735.039,10	9.279.140,40	9.105.923,55	4.156.279,11	4.949.544,14	207.034,36	9.856.250,21
2.3.6.1.1.01.02.05.0.0	SUELDOS INDIVIDUALES	2.456.393,00	2.456.393,00	1.159.449,61	628.781,59	628.781,59	530.668,02		1.296.943,39
2.3.6.1.1.01.02.05.0.0	SUELDOS INDIVIDUALES	300.000,00	300.000,00	33.857,31	33.857,31	14.466,20	19.391,11		286.142,69
2.3.6.1.1.01.02.05.0.0	SUELDOS INDIVIDUALES	10.000,00	10.000,00	5.209,91	5.209,91	2.672,36	2.537,35		4.790,09
2.3.6.1.1.01.02.05.0.0	SUELDOS INDIVIDUALES	5.000,00	5.000,00						5.000,00
2.3.6.1.1.01.02.05.0.0	SUELDOS INDIVIDUALES	390.485,00	390.485,00	179.610,82	175.010,82	1.898,98	177.111,84		211.454,18
2.3.6.1.1.01.02.05.0.0	SUELDOS INDIVIDUALES	140.000,00	140.000,00	90.002,50	90.002,50	68.485,00	21.517,50		49.997,50
2.3.6.1.1.01.02.05.0.0	SUELDOS INDIVIDUALES	50.000,00	50.000,00	14.943,48	14.943,48	5.492,33	11.551,15		33.056,32
2.3.6.1.1.01.02.05.0.0	SUELDOS INDIVIDUALES	189.535,00	189.535,00	67.777,19	67.777,19	47.602,30	39.669,80		101.237,61
2.3.6.1.1.01.02.05.0.0	SUELDOS INDIVIDUALES	950.000,00	950.000,00	457.809,65	457.809,65	268.062,95	221.726,88		462.190,17
2.3.6.1.1.01.02.05.0.0	SUELDOS INDIVIDUALES	2.000,00	2.000,00						2.000,00
2.3.6.1.1.01.02.05.0.0	SUELDOS INDIVIDUALES	319.030,00	319.030,00	146.762,36	146.762,36	88.827,78	57.934,60		172.267,62
2.3.6.1.1.01.02.05.0.0	SUELDOS INDIVIDUALES	289.861,00	289.861,00	110.879,97	110.879,97	64.229,22	46.650,75		178.981,03
2.3.6.1.1.01.02.05.0.0	SUELDOS INDIVIDUALES	60.000,00	60.000,00	24.820,78	24.820,78	13.265,17	11.555,61		35.179,22
2.3.6.1.1.01.02.05.0.0	SUELDOS INDIVIDUALES	140.000,00	140.000,00	82.020,62	82.020,62	57.332,57	19.788,05		57.979,38
2.3.6.1.1.01.02.05.0.0	SUELDOS INDIVIDUALES	104.760,00	104.760,00	50.089,00	50.089,00	27.306,58	22.782,42		54.671,00
2.3.6.1.1.01.02.05.0.0	SUELDOS INDIVIDUALES	20.000,00	20.000,00	11.919,42	11.919,42	5.857,08	6.072,34		6.080,38
2.3.6.1.1.01.02.05.0.0	SUELDOS INDIVIDUALES	10.000,00	10.000,00	82.984,14	82.984,14	6.226,64	76.758,50		72.984,14
2.3.6.1.1.01.02.05.0.0	SUELDOS INDIVIDUALES	2.679.651,00	2.679.651,00	1.375.730,44	1.375.730,44	660.425,75	715.304,49		1.376.904,70
2.3.6.1.1.01.04.01.0.0	PREVISIO	609.125,00	609.125,00	276.121,04	276.121,04	30,34	276.090,70		333.003,56
2.3.6.1.1.01.04.02.0.0	COMOD. A.	228.422,00	228.422,00	102.680,82	102.680,82		102.680,82		125.741,18
2.3.6.1.1.01.04.03.0.0	AFORTE COSED.	50.760,00	50.760,00	19.417,35	19.417,35	12.068,17	7.349,18		31.342,65
2.3.6.1.1.01.04.03.0.0	AFORTE COSED.	888.307,00	888.307,00	398.219,21	398.219,21	12.098,51	386.120,70		490.087,79
2.3.6.1.1.01.05.00.0.0	ASISTENCIA SOCIAL AL PERSONAL	10.000,00	10.000,00						10.000,00
2.3.6.1.1.01.05.00.0.0	ASISTENCIA SOC	6.334.351,00	6.334.351,00	2.967.256,57	2.967.256,57	1.515.772,25	1.651.484,32	72.984,14	3.440.078,57
2.3.6.1.1.02.00.0.0	BIENES Y SERVICIOS	25.000,00	25.000,00	32.648,98	26.748,18	14.273,60	11.974,58	1.258,18	18.939,66
2.3.6.1.1.02.01.00.0.0	ALQUILERES Y ARRENDAMIENTOS	25.000,00	25.000,00	7.453,34	6.060,34	1.972,71	4.067,63		31.729,69
2.3.6.1.1.02.02.00.0.0	COMBUSTIBLES Y LUBRICANTES	25.000,00	25.000,00	9.230,66	8.270,31	5.589,15	2.681,16		32.123,40
2.3.6.1.1.02.03.00.0.0	CONSERVACION Y REPARACIONES	40.000,00	40.000,00	45.443,56	32.874,60	13.953,10	18.923,50		5.000,00
2.3.6.1.1.02.04.00.0.0	CONSERVACION Y REPARACIONES	65.000,00	65.000,00	5.000,00	5.000,00				1.538,56
2.3.6.1.1.02.05.00.0.0	PROPAGANDA Y PUBLICIDAD	5.000,00	5.000,00	2.000,00	2.000,00				20.000,00
2.3.6.1.1.02.06.00.0.0	BASTOS PARA SERVICIOS PUBLICOS	2.000,00	2.000,00	406,60	406,60				1.538,56
2.3.6.1.1.02.07.00.0.0	PROPAGANDA Y PUBLICIDAD	2.000,00	2.000,00	1.125,00	1.125,00				20.000,00
2.3.6.1.1.02.08.00.0.0	RACIONAMIENTO Y ALIMENTACION	2.000,00	2.000,00						
2.3.6.1.1.02.09.00.0.0	UNIFORMES, EQUIPOS, EDPIS,...	2.000,00	2.000,00						



CUENTA	NOMBRE	RESERVA	P. DEFINITIVO	SUMINISTROS	GASTADO	FABRICO	DEUDA	EXCESO	ECONOMIA
2.3.6.2	EROGACIONES DE CAPITAL		35,000.00	6,440.09	4,446.29	3,120.00	1,326.25		30,551.71
2.3.6.2.1	INVERSIONES FIJAS		35,000.00	6,440.09	4,446.29	3,120.00	1,326.25		30,551.71
2.3.6.2.1.1	BIENES		35,000.00	6,440.09	4,446.29	3,120.00	1,326.25		30,551.71
2.3.6.2.1.1.01	APARATADURA, INSTR. TECNICO		5,000.00	5,000.00					
2.3.6.2.1.1.01.02	MADUROS, MOTOSES Y HERRAMIENTAS		20,000.00	20,000.00					
2.3.6.2.1.1.01.03	MOTOCICLOS, MOTOS, Y TRACTOR		10,000.00	10,000.00	260.00	260.00			9,720.00
2.3.6.2.1.1.01.04	VEHICULOS VARIOS Y EMERGENCIA		60,000.00	60,000.00					60,000.00
2.3.6.2.1.1.01.05	ARZUIS, GENERALES VARIAS		5,000.00	5,000.00					5,000.00
2.3.6.2.1.1.01.06	ADQUISICION DE BIENES		100,000.00	100,000.00	280.00	280.00			99,720.00
2.3.6.2.1.1.01.07	ADQUISICION DE BIENES		100,000.00	100,000.00	280.00	280.00			99,720.00
2.3.7	UNIDAD 7 SECRETARIA DE OBRAS Y SERVICIOS PUBLICOS		6,839,351.00	3,181,150.45	3,144,027.36	1,404,797.84	1,739,229.54	96,557.97	3,791,981.59
2.3.7.1	EROGACIONES CORRIENTES		6,839,351.00	3,181,150.45	3,144,027.36	1,404,797.84	1,739,229.54	96,557.97	3,791,981.59
2.3.7.1.1	GASTOS DE FUNCIONAMIENTO		6,839,351.00	3,181,150.45	3,144,027.36	1,404,797.84	1,739,229.54	96,557.97	3,791,981.59
2.3.7.1.1.01	SUELDOS INDIVIDUALES		103,648.00	49,553.05	49,553.05	26,157.68	21,793.07		54,094.93
2.3.7.1.1.01.02	PERSONAL SUPERIOR		1,130,378.00	521,453.30	521,453.30	281,877.78	239,575.52		643,878.98
2.3.7.1.1.01.03	PERSONAL BARRA		141,847.00	65,463.60	65,463.60	35,660.49	16,763.11		95,423.49
2.3.7.1.1.01.04	PERSONAL PROFESIONALES		189,546.00	85,401.37	85,401.37	47,830.76	14,570.61		100,138.63
2.3.7.1.1.01.05	PERSONAL ADMINISTRATIVO		266,383.00	145,630.77	145,630.77	81,133.59	66,749.18		148,480.23
2.3.7.1.1.01.06	PERSONAL OBRERO		2,144,188.00	1,062,553.73	1,062,553.73	535,183.73	460,745.30		1,138,334.27
2.3.7.1.1.01.07	PERSONAL SERVIDORES		433,674.00	208,713.30	208,713.30	115,403.06	95,312.24		225,158.70
2.3.7.1.1.01.08	SUELDOS INDIVIDUALES		4,445,184.00	2,063,343.12	2,074,305.12	1,130,147.79	944,155.33		2,400,529.16
2.3.7.1.1.01.02	RETRIBUCIONES GLOBALES		200,000.00	200,000.00	127,403.45	69,909.96	57,493.69		72,596.35
2.3.7.1.1.01.03	BONIFICACION Y SUPLEMENTOS		20,000.00	10,732.08	10,732.08	6,033.56	4,498.92		9,247.92
2.3.7.1.1.01.04	REEMPLAZO		5,000.00	5,000.00					5,000.00
2.3.7.1.1.01.05	SUELDO ANUAL		675,876.00	325,867.37	325,867.37	3,400.68	322,466.69		354,139.44
2.3.7.1.1.01.06	ASIGNACIONES		390,000.00	245,357.59	245,357.59	180,000.00	57,348.50		144,642.02
2.3.7.1.1.01.07	HORAS EXTRAS		300,000.00	149,280.73	149,280.73	70,636.95	48,643.78		180,719.27
2.3.7.1.1.01.08	SUPLENTO POR FALTAS		370,036.00	165,210.26	165,210.26	90,637.83	75,172.43		201,014.74
2.3.7.1.1.01.09	BONIFICACION POR ANTIQUIDAD		1,600,000.00	799,417.52	799,417.52	435,751.67	363,665.85		800,509.60
2.3.7.1.1.01.10	BONIFICACION POR ANTIQUIDAD		20,000.00	5,280.88	5,280.88	2,640.19	2,441.79		14,709.02
2.3.7.1.1.01.11	BONIFICACION POR ANTIQUIDAD		657,154.00	313,147.62	313,147.62	163,213.66	179,934.56		337,293.60
2.3.7.1.1.01.12	BONIFICACION POR ANTIQUIDAD		427,988.00	183,574.49	183,574.49	107,464.67	78,311.62		282,423.51
2.3.7.1.1.01.13	BONIFICACION POR ANTIQUIDAD		150,000.00	58,447.89	58,447.89	31,800.40	26,067.49		91,552.11
2.3.7.1.1.01.14	BONIFICACION POR ANTIQUIDAD		270,000.00	170,882.59	170,882.59	42,608.94	42,608.94		91,117.41
2.3.7.1.1.01.15	BONIFICACION POR ANTIQUIDAD		200,160.00	96,169.50	96,169.50	52,197.56	43,969.94		103,630.50
2.3.7.1.1.01.16	LICENCIAS NO PRODUCTIVAS		30,000.00	5,495.85	5,495.85	1,997.51	3,698.34		24,304.13
2.3.7.1.1.01.17	BONIFICACION POR ANTIQUIDAD		10,000.00	21,817.32	21,817.32	3,752.29	18,065.03	11,817.32	
2.3.7.1.1.01.18	BONIFICACION POR ANTIQUIDAD		5,141,276.00	2,533,092.20	2,523,092.20	1,304,700.50	1,218,391.70	11,817.32	2,453,623.31
2.3.7.1.1.01.19	GASTOS PATRONALES		1,054,387.00	499,582.59	499,582.59	499,582.59	499,582.59		561,228.47
2.3.7.1.1.01.20	PREVISIONES		395,388.00	182,071.18	182,071.18	182,071.18	182,071.18		215,353.34
2.3.7.1.1.01.21	AFORTE COBSE		87,864.00	36,732.74	36,732.74	22,819.49	13,913.25		51,668.27
2.3.7.1.1.01.22	AFORTE PATRONAL		1,537,619.00	718,386.51	718,386.51	22,819.49	495,567.02		828,630.08
2.3.7.1.1.01.23	ASISTENCIA SOCIOECONOMICA		10,000.00	10,177.50	10,177.50	200.00	9,977.50	177.50	







ESTADO DE EJECUCION PRESUPUESTARIA 01/01/95 A 13/07/95

CUENTA	NOMBRE	IMPUESTO	F. DEFINITIVO	SUMINISTROS	BASTIDOS	PASAJE	DEUDA	EJECUCION	ECONOMIA
2.5.1.1.1.01.03.01.01.0	REDES DE AGUAS EN ESTABLECIMIENTOS MUNICIPALES	105.000,00	105.000,00	21.166,50	31.166,50				73.833,50
2.5.1.1.1.01.03.01.01.0	REDES DE AGUAS EN ESTABLECIMIENTOS MUNICIPALES	330.000,00	330.000,00	177.749,81	42.555,80				287.404,21
2.5.1.1.1.01.03.01.01.0	REDES DE AGUAS EN ESTABLECIMIENTOS MUNICIPALES	340.000,00	340.000,00						340.000,00
2.5.1.1.1.01.03.01.01.0	REDES DE AGUAS EN ESTABLECIMIENTOS MUNICIPALES	670.000,00	670.000,00	177.749,81	42.555,80				627.404,21
2.5.1.1.1.01.03.01.01.0	REDES DE AGUAS EN ESTABLECIMIENTOS MUNICIPALES	40.000,00	40.000,00						40.000,00
2.5.1.1.1.01.03.01.01.0	REDES DE AGUAS EN ESTABLECIMIENTOS MUNICIPALES	270.000,00	270.000,00	146.472,00	46.787,00		30.162,00		223.243,00
2.5.1.1.1.01.03.01.01.0	REDES DE AGUAS EN ESTABLECIMIENTOS MUNICIPALES	100.000,00	100.000,00	15.233,50	11.172,70		3.033,50		86.827,10
2.5.1.1.1.01.03.01.01.0	REDES DE AGUAS EN ESTABLECIMIENTOS MUNICIPALES	400.000,00	400.000,00	1.108.972,10	1.108.972,10		1.056.835,54		642.136,56
2.5.1.1.1.01.03.01.01.0	REDES DE AGUAS EN ESTABLECIMIENTOS MUNICIPALES	50.000,00	50.000,00						50.000,00
2.5.1.1.1.01.03.01.01.0	REDES DE AGUAS EN ESTABLECIMIENTOS MUNICIPALES	22.459,72	22.459,72						22.459,72
TRABAJOS PUBLICOS		10.960.000,00	11.900.276,63	7.271.063,53	4.704.656,09		4.062.650,09	642.256,76	7.837.877,52
INVERSIONES FISICAS		11.432.000,00	12.464.576,63	8.274.616,57	5.646.311,56		4.826.465,56	1.166.181,45	8.006.446,72
UNIDAD 7 SECRETARIA DE OBRAS Y SERVICIOS		40.262.509,00	41.335.085,83	25.575.636,94	22.549.186,43		6.984.616,33	1.359.183,71	20.145.061,11
FINALIDAD III SERVICIOS ESPECIALES Y		47.121.660,00	48.174.436,83	28.756.787,39	25.657.215,61		17.300.801,67	1.455.841,66	23.537.062,70
2.5.1.1.1.01.03.01.01.0	SUELDOS INDIVIDUALES	2.195.020,00	2.195.020,00	1.401.623,69	1.001.623,69		458.514,31		1.193.396,31
2.5.1.1.1.01.03.01.01.0	SUELDOS INDIVIDUALES	140.000,00	140.000,00	46.611,55	46.611,55		24.389,91		93.388,45
2.5.1.1.1.01.03.01.01.0	SUELDOS INDIVIDUALES	50.000,00	50.000,00	27.189,57	27.189,57		15.614,32		22.385,45
2.5.1.1.1.01.03.01.01.0	SUELDOS INDIVIDUALES	190.000,00	190.000,00	73.781,12	73.781,12		35.775,16		116.218,86
2.5.1.1.1.01.03.01.01.0	SUELDOS INDIVIDUALES	5.000,00	5.000,00	1.154,26	1.154,26		213,53		3.845,74
2.5.1.1.1.01.03.01.01.0	SUELDOS INDIVIDUALES	3.000,00	3.000,00	2.633,38	2.633,38		1.188,62		376,62
2.5.1.1.1.01.03.01.01.0	SUELDOS INDIVIDUALES	269.552,00	269.552,00	128.499,66	128.499,66		127.338,20		141.052,34
2.5.1.1.1.01.03.01.01.0	SUELDOS INDIVIDUALES	90.000,00	90.000,00	62.361,50	62.361,50		16.003,50		27.636,50
2.5.1.1.1.01.03.01.01.0	SUELDOS INDIVIDUALES	5.000,00	5.000,00	50.549,78	50.549,78		24.049,40		3.000,00
2.5.1.1.1.01.03.01.01.0	SUELDOS INDIVIDUALES	120.381,00	120.381,00	245.682,10	245.682,10		111.784,19		67.831,22
2.5.1.1.1.01.03.01.01.0	SUELDOS INDIVIDUALES	490.000,00	490.000,00	245.682,10	245.682,10		133.857,52		244.337,70
2.5.1.1.1.01.03.01.01.0	SUELDOS INDIVIDUALES	1.000,00	1.000,00	61.557,39	61.557,39		27.799,76	35.624,39	1.000,00
2.5.1.1.1.01.03.01.01.0	SUELDOS INDIVIDUALES	2.573,00	2.573,00	1.132,48	1.132,48		484,67		3.192,52
2.5.1.1.1.01.03.01.01.0	SUELDOS INDIVIDUALES	4.325,00	4.325,00	41.804,45	41.804,45		19.114,26		42.195,55
2.5.1.1.1.01.03.01.01.0	SUELDOS INDIVIDUALES	84.000,00	84.000,00	66.559,72	66.559,72		24.537,05		63.440,78
2.5.1.1.1.01.03.01.01.0	SUELDOS INDIVIDUALES	150.000,00	150.000,00	57.571,50	57.571,50		24.537,05		62.466,50
2.5.1.1.1.01.03.01.01.0	SUELDOS INDIVIDUALES	115.920,00	115.920,00	4.168,34	4.168,34		1.833,63		851,66
2.5.1.1.1.01.03.01.01.0	SUELDOS INDIVIDUALES	5.000,00	5.000,00	4.752,10	4.752,10		3.166,20		247,70
2.5.1.1.1.01.03.01.01.0	SUELDOS INDIVIDUALES	5.000,00	5.000,00	726.356,56	726.356,56		376.383,09	35.624,39	683.378,83
2.5.1.1.1.01.03.01.01.0	SUELDOS INDIVIDUALES	1.374.151,00	1.374.151,00	726.356,56	726.356,56		376.383,09		282.440,06
2.5.1.1.1.01.04.01.01.0	APORTE PATRONAL	420.500,00	420.500,00	199.855,62	138.059,94		138.059,94		65.642,46
2.5.1.1.1.01.04.01.01.0	APORTE PATRONAL	157.688,00	157.688,00	72.045,54	72.045,54		72.045,54		23.252,18
2.5.1.1.1.01.04.01.01.0	APORTE PATRONAL	35.842,00	35.842,00	11.789,62	11.789,62		4.489,64		23.252,18
2.5.1.1.1.01.04.01.01.0	APORTE PATRONAL	613.230,00	613.230,00	283.691,18	221.895,10		214.595,12		391.334,70
2.5.1.1.1.01.05.01.01.0	ASISTENCIA SOCIAL AL PERSONAL	10.000,00	10.000,00	2.993,25	2.993,25				7.006,75
2.5.1.1.1.01.05.01.01.0	ASISTENCIA SOCIAL AL PERSONAL	4.382.401,00	4.382.401,00	2.088.485,60	2.026.989,92		1.085.237,68	35.624,39	2.391.235,47







ESTADO DE EJECUCION PRESUPUESTARIA 1/01/95 - 14/07/95

CUENTA	NOMBRE	SUPUESTO	P. DEFINITIVO	SUMINISTROS	GASTADO	PASIVO	DEBITO	EXCESO	EDIFICAR
2.5.4.1.1.01.00.00.00.00.00	CONSERVACION O BONIFICACION D	1.000,00	1.000,00						1.000,00
2.5.4.1.1.01.00.00.00.00.00	CONSERVACION O BONIFICACION E	20.215,00	20.215,00						20.215,00
2.5.4.1.1.01.00.00.00.00.00	CONSERVACION O BONIFICACION F	9.547,00	9.547,00						7.416,18
2.5.4.1.1.01.00.00.00.00.00	CONSERVACION O BONIFICACION G	6.000,00	6.000,00						7.487,18
2.5.4.1.1.01.00.00.00.00.00	CONSERVACION O BONIFICACION H	13.000,00	13.000,00						4.717,57
2.5.4.1.1.01.00.00.00.00.00	CONSERVACION O BONIFICACION I	7.500,00	7.500,00						4.154,00
2.5.4.1.1.01.00.00.00.00.00	CONSERVACION O BONIFICACION J	5.000,00	5.000,00						4.800,97
2.5.4.1.1.01.00.00.00.00.00	CONSERVACION O BONIFICACION K	5.000,00	5.000,00						5.000,00
2.5.4.1.1.01.00.00.00.00.00	CONSERVACION O BONIFICACION L	5.000,00	5.000,00						189.614,60
2.5.4.1.1.01.00.00.00.00.00	CONSERVACION O BONIFICACION M	335.528,00	335.528,00						102.257,26
2.5.4.1.1.01.00.00.00.00.00	CONSERVACION O BONIFICACION N	195.845,00	195.845,00						44.400,62
2.5.4.1.1.01.00.00.00.00.00	CONSERVACION O BONIFICACION O	74.588,00	74.588,00						30.009,97
2.5.4.1.1.01.00.00.00.00.00	CONSERVACION O BONIFICACION P	16.570,00	16.570,00						15.198,04
2.5.4.1.1.01.00.00.00.00.00	CONSERVACION O BONIFICACION Q	289.979,00	289.979,00						109.656,60
2.5.4.1.1.01.00.00.00.00.00	CONSERVACION O BONIFICACION R	10.000,00	10.000,00						10.000,00
2.5.4.1.1.01.00.00.00.00.00	CONSERVACION O BONIFICACION S	1.999.003,00	1.999.003,00						533.173,46
2.5.4.1.1.02.00.00.00.00.00	BIENES Y SERVICIOS	10.000,00	10.000,00						10.000,00
2.5.4.1.1.02.00.00.00.00.00	ALQUILERES Y APENDIMIENTOS	6.000,00	6.000,00						6.000,00
2.5.4.1.1.02.00.00.00.00.00	COMBUSTIBLES Y LUBRICANTES	40.000,00	40.000,00						36.749,38
2.5.4.1.1.02.00.00.00.00.00	CONSERVACION Y REPARACIONES	1.500,00	1.500,00						1.500,00
2.5.4.1.1.02.00.00.00.00.00	DROGAS, PROD. BUJICOS, FARMACOS, ETC.	15.000,00	15.000,00						11.731,29
2.5.4.1.1.02.00.00.00.00.00	GASTOS POR SERVICIOS PUBLICOS	7.000,00	7.000,00						7.000,00
2.5.4.1.1.02.00.00.00.00.00	PROPAGANDA Y PUBLICIDAD	1.000,00	1.000,00						1.000,00
2.5.4.1.1.02.00.00.00.00.00	RACIONAMIENTO Y ALIMENTACION	3.000,00	3.000,00						3.000,00
2.5.4.1.1.02.00.00.00.00.00	UNIF. EQUIPOS, ROPIERIA	15.000,00	15.000,00						11.839,91
2.5.4.1.1.02.00.00.00.00.00	UTILES, LIBROS, IMPRES.	2.000,00	2.000,00						597,50
2.5.4.1.1.02.00.00.00.00.00	VIATICOS Y MOVILIDAD	60.000,00	60.000,00						28.058,00
2.5.4.1.1.02.00.00.00.00.00	HONOR Y RETRIB. A TERCEROS	220.000,00	220.000,00						220.000,00
2.5.4.1.1.02.00.00.00.00.00	HONOR Y RETRIB. A TERCEROS	280.000,00	280.000,00						249.056,00
2.5.4.1.1.02.00.00.00.00.00	PREMIOS	20.000,00	20.000,00						20.000,00
2.5.4.1.1.02.00.00.00.00.00	GASTOS GENERALES	5.000,00	5.000,00						5.000,00
2.5.4.1.1.02.00.00.00.00.00	FIESTAS PUBLIC	10.000,00	10.000,00						9.151,06
2.5.4.1.1.02.00.00.00.00.00	GASTOS GENERALES	15.000,00	15.000,00						14.151,06
2.5.4.1.1.02.00.00.00.00.00	CONTRIB. TASAS E IMPUESTOS	1.500,00	1.500,00						911,20
2.5.4.1.1.02.00.00.00.00.00	CONTRIB. TASAS	588,80	588,80						14.338,35
2.5.4.1.1.02.00.00.00.00.00	SEGUROS	14.338,35	14.338,35						15.099,11
2.5.4.1.1.02.00.00.00.00.00	SEGUROS	417.000,00	417.000,00						372.538,74
2.5.4.1.1.02.00.00.00.00.00	GASTOS DE FUNCIONAMIENTO	2.416.003,00	2.416.003,00						905.711,80
2.5.4.1.1.3.02.00.00.00.00.00	TRANSFERENCIAS CORRIENTES	10.000,00	10.000,00						10.000,00
2.5.4.1.1.3.02.00.00.00.00.00	SUBSIDIOS A ENTIDADES DEL SECTOR PRIVADO	10.000,00	10.000,00						7.357,00
2.5.4.1.1.3.02.00.00.00.00.00	SUBSIDIOS A ENTIDADES DEL SECTOR PRIVADO	10.000,00	10.000,00						30.000,00
2.5.4.1.1.3.02.00.00.00.00.00	BECAS	10.000,00	10.000,00						47.357,00
2.5.4.1.1.3.02.00.00.00.00.00	BECAS	30.000,00	30.000,00						953.068,80
2.5.4.1.1.3.02.00.00.00.00.00	TURNOS JUVEN	50.000,00	50.000,00						47.357,00
2.5.4.1.1.3.02.00.00.00.00.00	TURNOS JUVEN	2.466.003,00	2.466.003,00						953.068,80
2.5.4.1.1.3.02.00.00.00.00.00	TRANSFERENCIAS CORRIENTES	1.528.289,31	1.528.289,31						15.099,11
2.5.4.1.1.3.02.00.00.00.00.00	TRANSFERENCIAS CORRIENTES	751.984,50	751.984,50						776.048,81
2.5.4.1.1.3.02.00.00.00.00.00	TRANSFERENCIAS CORRIENTES	1.528.033,31	1.528.033,31						953.068,80









CUENTA	NOMBRE	PRESUPUESTO	P. REFIN.	SUMINISTROS	GASTOS	FABRIC	RENTA	EXCESO	ECONOMIA
2.5.8.1.1.02.00.00	TRANSFERENCIAS CORRIENTES	30.000,00	30,00	1.493,00					30.000,00
2.5.8.1.1.02.00.00.00	SUBS. PERSONAS INDIGENTES	50.000,00	50,00	4.167,37	4.549,57	586,00	3.960,57		45.451,47
2.5.8.1.1.02.00.00.00.00	SUBS. PERSONAS INDIGENTES	60.000,00	60,00	26.068,65	26.068,65	11.100,51	14.967,56		33.931,11
2.5.8.1.1.02.00.00.00.00.00	SUBS. PERSONAS INDIGENTES	15.000,00	15,00	1.460,00	1.460,00	1.170,00	510,00		13.320,00
2.5.8.1.1.02.00.00.00.00.00.00	SUBS. PERSONAS INDIGENTES	100.000,00	100,00	2.267,35	2.218,47	1.157,13	1.061,10		97.751,77
2.5.8.1.1.02.00.00.00.00.00.00.00	SUBS. PERSONAS INDIGENTES	11.000,00	11,00	6.751,67	6.251,69	6.259,00	7,31-		11.000,00
2.5.8.1.1.02.00.00.00.00.00.00.00.00	SUBS. PERSONAS INDIGENTES	18.000,00	18,00	9.300,00	9.300,00	6.035,00	3.265,00		8.700,00
2.5.8.1.1.02.00.00.00.00.00.00.00.00.00	SUBS. PERSONAS INDIGENTES	18.000,00	18,00	2.800,00	2.800,00	2.800,00			3.000,00
2.5.8.1.1.02.00.00.00.00.00.00.00.00.00.00	SUBS. PERSONAS INDIGENTES	15.000,00	15,00	2.800,00	2.800,00	2.800,00			12.200,00
2.5.8.1.1.02.00.00.00.00.00.00.00.00.00.00.00	SUBS. PERSONAS INDIGENTES	18.000,00	18,00	2.800,00	2.800,00	2.800,00			15.200,00
2.5.8.1.1.02.15	CONTRIB. TABAS E IMPUESTOS	1.400,00	1,40	442,98	442,98	299,00	143,98		557,02
2.5.8.1.1.02.16	SEGURID.	621.000,00	621,00	12.380,35	12.580,35	6.113,81	6.466,54	12.580,35	
2.5.8.1.1.02.16.00.00	SEGURID.	621.000,00	621,00	192.475,09	173.937,47	81.485,98	92.451,49	12.580,35	459.642,88
2.5.8.1.1.02.16.00.00.00	SEGURID.	2.950.667,00	2.950,66	1.065.593,14	1.045.055,52	469.453,65	575.601,87	12.580,35	1.918.191,83
2.5.8.1.1.02.16.00.00.00.00	SEGURID.	600.000,00	600,00	192.919,99	165.253,99	20.903,51	144.350,48		434.746,01
2.5.8.1.1.02.16.00.00.00.00.00	SEGURID.	4.000,00	4,00						4.000,00
2.5.8.1.1.02.16.00.00.00.00.00.00	SEGURID.	15.000,00	15,00	836.197,38	493.394,74	335.460,54	357.933,80		15.000,00
2.5.8.1.1.02.16.00.00.00.00.00.00.00	SEGURID.	920.000,00	920,00	361.998,00	361.998,00	162.255,61	199.472,39		249.917,21
2.5.8.1.1.02.16.00.00.00.00.00.00.00.00	SEGURID.	1.535.000,00	1.535,00	1.391.115,37	1.220.646,33	518.689,66	701.756,67		929.665,22
2.5.8.1.1.02.16.00.00.00.00.00.00.00.00.00	SEGURID.	4.465.667,00	4.465,66	2.454.708,51	2.265.701,65	986.343,31	1.277.358,54	12.580,35	2.647.857,05
2.5.8.2	EROGACIONES DE CAPITAL	10.000,00	10,00	2.295,00	625,00		625,00		9.375,00
2.5.8.2.5	BIENES	10.000,00	10,00	2.510,25	735,25		735,25		9.264,75
2.5.8.2.5.01	MOTORES Y HERRAMIENTAS	180.000,00	180,00	93.932,00	92.588,67		0,33-		87.411,37
2.5.8.2.5.01.00	MOTORES Y HERRAMIENTAS	10.000,00	10,00						10.000,00
2.5.8.2.5.01.00.00	MOTORES Y HERRAMIENTAS	210.000,00	210,00	98.737,25	93.948,92		1.359,92		116.051,08
2.5.8.2.5.01.00.00.00	MOTORES Y HERRAMIENTAS	210.000,00	210,00	98.737,25	93.948,92		1.359,92		23.088,65
2.5.8.2.5.01.00.00.00.00	MOTORES Y HERRAMIENTAS	210.000,00	210,00	98.737,25	93.948,92		1.359,92		139.139,73
2.5.8.2.8	TRANSFERENCIAS DE CAPITAL	27.000,00	27,00						27.000,00
2.5.8.2.8.02	TRANSFERENCIAS A ENTIDADES SECT. PRIVADO	15.000,00	15,00						15.000,00
2.5.8.2.8.02.00	TRANSFERENCIAS A ENTIDADES SECT. PRIVADO	40.000,00	40,00						40.000,00
2.5.8.2.8.02.00.00	TRANSFERENCIAS A ENTIDADES SECT. PRIVADO	15.000,00	15,00						15.000,00
2.5.8.2.8.02.00.00.00	TRANSFERENCIAS A ENTIDADES SECT. PRIVADO	40.000,00	40,00						40.000,00
2.5.8.2.8.02.00.00.00.00	TRANSFERENCIAS A ENTIDADES SECT. PRIVADO	82.000,00	82,00						82.000,00
2.5.8.2.8.02.00.00.00.00.00	TRANSFERENCIAS A ENTIDADES SECT. PRIVADO	292.000,00	292,00	98.737,25	93.948,92		1.359,92		221.139,73









NOMBRE	PRESUPUESTO	P. DEFINITIVO	SUMINISTRADO	GASTADO	PASADO	DEUDA	EXCESO	ECONOMIA
EROSIONES DE CARPITE			8.100,72	8.100,72	4.980,63	3.120,09	8.100,72	
INVERSIONES FISICAS			57.370,00	52.737,37	29.064,72	23.672,65	17.041,52	77.804,15
EROSIONES DE CARPITE			522.621,55	530.627,15	249.787,00	280.840,15	44.374,18	451.157,02
INVERSIONES FISICAS			530.627,15	530.627,15	249.787,00	280.840,15	44.374,18	150.000,00
EROSIONES DE CARPITE			1.127.410,00	1.127.410,00	550.657,15	280.840,15	44.374,18	641.157,02
INVERSIONES FISICAS			1.127.410,00	1.127.410,00	550.657,15	280.840,15	44.374,18	150.000,00
EROSIONES DE CARPITE			10.000,00	3.231,07	2.944,07	2.944,07		7.055,93
INVERSIONES FISICAS			10.000,00	1.530,00	894,00	102,30		9.002,70
EROSIONES DE CARPITE			5.000,00	1.165,00	1.165,00	1.165,00		30.000,00
INVERSIONES FISICAS			5.000,00	5.926,07	894,00	4.211,37		3.835,00
EROSIONES DE CARPITE			55.000,00	55.000,00	55.000,00	55.000,00		49.894,63
INVERSIONES FISICAS			55.000,00	55.000,00	55.000,00	55.000,00		50.000,00
EROSIONES DE CARPITE			50.000,00	26.000,00	894,00	4.211,37		99.894,63
INVERSIONES FISICAS			50.000,00	31.926,07	894,00	4.211,37		50.000,00
EROSIONES DE CARPITE			1.232.410,00	1.232.410,00	554.547,66	285.051,52	44.374,18	741.051,66
INVERSIONES FISICAS			1.232.410,00	1.232.410,00	554.547,66	285.051,52	44.374,18	741.051,66
EROSIONES DE CARPITE			14.346.950,29	6.977.073,02	3.056.864,64	3.600.832,32	184.917,23	7.874.150,36
INVERSIONES FISICAS			14.346.950,29	6.977.073,02	3.056.864,64	3.600.832,32	184.917,23	7.874.150,36
JURISDICCION II DEPARTAMENTO EJECUTI	107.610.759,00	112.052.981,22	58.015.039,44	54.046.974,70	22.014.239,51	32.034.735,19	2.927.347,21	60.931.333,73
TOTAL FINAL **	113.735.000,00	115.412.285,22	59.924.517,54	55.958.006,93	22.999.241,73	32.950.765,20	2.937.136,29	62.391.416,56




37141/95

CALCULO DE RECURSOS 1995



S E C T O R	S U P L E M E N T O	R E C U R S O	S A M P L E O	A B O R D O	CONCEPTO	Calculo	Recaudado	Calculo
						Original 95	1994	Reajustado 1995
						\$	\$	\$
1.					INGRESOS CORRIENTES	107.325.000	97.323.295	96.389.500
1. 1.					DE JURISDICCION MUNICIPAL	79.937.000	72.550.311	71.128.500
1. 1. 1.					TRIBUTOS MUNICIPALES	75.547.000	67.723.466	66.466.500
1. 1. 1. 1.					TASA POR ALUMBRADO, LIMPIEZA Y CONSERVACION DE LA VIA PUBLICA	46.700.000	46.673.032	44.200.000
	1.				INGRESOS DEL EJERCICIO	37.000.000	38.001.594	35.900.000
	2.				INGRESOS DE EJERCICIOS ANTERIORES	9.700.000	8.671.438	8.300.000
	3.				TASA POR HABILITACION DE COMERCIOS E INDUSTRIAS	320.000	303.322	215.000
	4.				TASA POR INSPECCION DE SEGURIDAD E HIGIENE	15.000.000	11.736.600	11.600.000
	1.				INGRESOS DEL EJERCICIO	8.500.000	8.416.299	8.000.000
	2.				INGRESOS DE EJERCICIOS ANTERIORES	6.500.000	3.320.301	3.600.000
	5.				DERECHOS DE PUBLICIDAD Y PROPAGANDA	850.000	529.927	550.000
	8.				TASA POR INSPECCION VETERINARIA	450.000	446.959	960.000
	9.				DERECHOS DE OFICINA	1.500.000	1.440.576	1.350.000
	10.				DERECHOS DE CONSTRUCCION	1.500.000	753.072	1.300.000
	12.				DERECHOS DE OCUPACION DE ESPACIOS PUBLICOS	250.000	294.387	300.000
	14.				DERECHOS A LOS ESPECTACULOS PUBLICOS	150.000	71.280	100.000
	15.				PATENTES DE RODADOS	25.000	33.861	40.000
	16.				TASA POR CONTROL DE MARCAS Y SEÑALES	2.000	3.301	1.500
	18.				DERECHOS DE CEMENTERIO	2.500.000	1.578.162	1.600.000
	20.				TASA POR SERVICIOS VARIOS	1.900.000	1.439.499	1.450.000
	21.				CONTRIBUCION POR MEJORAS	2.400.000	2.096.439	1.700.000
	22.				DERECHO DE ESTACIONAMIENTO MEDIDO	1.200.000		300.000
	23.				TASA SERVICIO PATRULLAS BONAERENSES	800.000	323.049	800.000
1. 1. 2.					OTROS INGRESOS	4.390.000	4.826.845	4.662.000
	3.				MULTAS POR CONTRAVENCIONES	600.000	598.242	600.000
	4.				MULTAS POR INFRACCION A LAS OBLIGACIONES Y DEBERES FISCALES	3.000.000	3.195.040	3.400.000
	5.				OTRAS MULTAS RECARGOS-INTERESES O GASTOS ADMINISTRATIVOS	20.000		1.000
	6.				VENTA DE BIENES	10.000	956	1.000
	7.				RETRIBUCION DE DEPOSITOS BANCARIOS	150.000	167.905	50.000
	11.				INGRESOS VARIOS	610.000	864.702	610.000
1. 2.					DE OTRAS JURISDICCIONES	27.388.000	24.772.984	25.261.000
	1.				PARTICIPACION DE IMPUESTOS PROVINCIALES Y NACIONALES	22.708.000	20.228.314	20.101.000
	2.				COPARTICIPACION LEY 8071	8.000		1.000
	3.				COPARTICIPACION LEY 10559	17.500.000	15.728.983	15.700.000
	6.				COPARTICIPACION BINGO Y PRODE	2.200.000	2.040.899	2.000.000
	7.				CONVENIO RECAUDACION INGRESOS BRUTOS	3.000.000	2.458.432	2.400.000
1. 2. 3.					OTROS INGRESOS	4.680.000	4.544.670	5.160.000
	1.				EDESUR S.A. APORTE 6,424%	2.600.000	1.833.965	3.580.000
	2.				CONVENIOS CONSTRUCCION OBRAS PUBLICAS	840.000	1.321.720	840.000
	4.				CONVENIOS CARACTER SOCIAL	1.240.000	1.388.985	740.000
2.					INGRESOS DE CAPITAL	6.410.000	2.207.033	6.533.500
2. 1.					USO DEL CREDITO	6.000.000	1.754.725	6.000.000
	1.				BANCO DE LA PROVINCIA DE BUENOS AIRES	6.000.000	1.754.725	6.000.000
2. 2.					REEMBOLSO DE PRESTAMOS	400.000	452.308	400.000
	1.				REINTEGRO ADELANTOS A CUENTA DE JUBILACION	400.000	452.308	400.000
2. 3.					VENTAS DE ACTIVOS FIJOS	10.000		133.500
TOTAL DEL CALCULO DE RECURSOS						113.735.000	99.530.328	102.923.000



37141/95



En Lanús, a los 18 días del mes de Julio de 1995.

Al Sr. Subsecretario de  
Economía y Hacienda  
SR. HECTOR CABAS  
S \_\_\_\_\_ / \_\_\_\_\_ D

Ref: reformulación del cálculo de recursos año 1995 -la cumplimentación- avance en su ejecución.

De mi mayor consideración:


Sirva la presente para intentar fundamentar, y de ser posible justificar mediante sucintos comentarios la reformulación del Cálculo de recursos oportunamente preparado para el corriente ejercicio anual como así también el avance en su ejecución, para lo cual se partió de las cifras originarias -donde se había sublimado la realidad económica allí vigente y su proyección prevista inicialmente sobre aquella.

Como no escapará a su elevado criterio la realidad económica ha sufrido en el país un particular como un sensible deterioro, lo que implica consecuentemente la disminución consiguiente de los recursos disponibles en el aspecto contributivo, circunstancia ésta que -por su peculiar incidencia entre quienes deben soportar el tributo y/o costo de los servicios allí comprendidos- hacen necesario, cuando no imprescindible, aconsejar la adecuación correspondiente.

A tal efecto, se pasa a comentar en forma sintética y/o conceptual, discriminando por cada rubro y/o ítem particular, la desviaciones y variaciones producidas y/o contempladas respecto del avance en su ejecución, para lo cual se pasa exponer:

1.1.1.1) Tasa por Alumbrado, Limpieza y Conservación de la Vía Pública.-

1- Ingresos del ejercicio, donde teniendo en consideración la emisión correspondiente al 2do. bimestre del año en curso, la que alcanzara a los \$ 9.348.000.- y reduciendo el índice de cobrabilidad proyectado al 66% para los períodos futuros



3141/85



(cuatro bimestre restantes) resulta una recaudación cercana a los \$ 24.700.000.-, los que suados a los \$ 12.130.000.- ya percibidos en los períodos vencidos y la incidencia del recupero de bimestres anteriores referidos al ejercicio en curso (\$ 200.000.-) se arriba a la suma de \$ 37.000.000.- de los cuales se deberán transferir \$ 300.000.- al ítem Contribución por Mejoras y \$ 800.000.- a soportar las erogaciones por el mantenimiento de la patrulla bonaerense.

2) Ingresos de ejercicios anteriores, donde lo previsto se ajusta al régimen de ingresos realmente producidos durante el primer semestre, lo que hace presumir una continuidad para el resto del ejercicio.

3) Tasa por Habilitación de Comercios e Industria, ítem éste donde se superará el promedio de recaudación del primer semestre con un mayor esfuerzo en áreas de inspección.


4) Tasa por Inspección de Seguridad e Higiene.

4.1 Ingresos del Ejercicio, donde de aplicar la proyección de los bimestres ya vencidos (1º y 2º) resulta por los cinco períodos a percibirse dentro del ejercicio, una recaudación no inferior a los \$ 8.000.000.- para el total del año, con lo que se alcanzan las metas estimadas.

4.2 Ingreso de inspección, en el cual se parte del supuesto de un promedio mensual de ingresos del orden de \$ 150.000.-, los que sumados a lo ya ejecutado en el primer semestre permiten vislumbrar que se alcanzará el monto señalado.

5) Derechos de Publicidad y propaganda, rubro éste donde se produjeron durante el primer semestre ingresos que se aproximan a los previstos para el período; resultando necesario optimizar el aprovechamiento de los recursos en una mínima medida para alcanzar la meta prefijada.

8) Tasa por Inspección Veterinaria, ítem éste donde, de



mantenerse la proyección de los ingresos, se cumple con la cifra presupuestada. Aquí también se preveen operativos en aras de optimizar su recaudación.

9) Derechos de Oficina, tributo este donde la curva de ingresos se aproxima a los valores presupuestados resultando solo necesario un pequeño incremento en la recaudación para alcanzar la meta fijada.

10) Derechos de Construcción, recurso éste cuya recaudación que está por debajo de los valores tabulados previamente. La percepción de cuotas correspondientes al exhorto y exigibles dentro del presente ejercicio producirán seguramente un incremento de la recaudación que permitirá alcanzar el equilibrio buscado.


12) Derechos de ocupación de espacios públicos, item que mantiene regularidad en su percepción y que hace presumir que - manteniéndose la proyección de la curva de ingresos - resulta en la superación de la pauta prevista.

14) Derechos a los Espectáculos Públicos, tributo este que conserva regularidad, hoy por debajo de la meta prevista, la que se proyecta alcanzar con el vencimiento 8/95, el que restablecería la coherencia anual replanteada.

15) Patentes de rodados, previéndose aquí la incidencia del vencimiento 10/95, el que sumado a los ingresos producidos posibilitará alcanzar.

16) Tasa por control de Marcas y Señales, item este de escasa relevancia dentro de la estructura de ingresos. Debemos aquí hacer énfasis en la inexistencia actual dentro del Partido de productores agropecuarios, la desaparición progresiva de establecimientos faenadores, como así también la crisis del sector.

18) Derechos del Cementerio, donde de mantenerse promedios de ingresos mas los vencimientos correspondientes al 2º y 3º



31141/85



cuatrimestre previstos dentro del ejercicio permitirán alcanzar cuando no superar el objetivo anticipado.

20) Tasa por Servicios Varios, concepto este de corte genérico, donde manteniéndose la prospección de la curva de ingresos y el aditamento de vencimientos que recaen en el segundo semestre del año en curso, como ser la patente canina (anual), la revisión de frenos ( 2ª y 3ª cuota), el transporte de cargas ( 2ª y 3ª cuota) y juegos de esparcimiento ( anual) se cubre comodamente con la cifra planeada.

21) Contribución por Mejoras, item donde los ingresos específicos mas la transferencia por recobro del BIRF incorporado a la tributación permite inferir que se alcanzará al importe estimado para la misma.

#### 1.1.2 Otros Ingresos.


3) Multas por Contravenciones, superadas las expectativas originarias, se obtuvo un recuperó mayor derivado de la optimización en la operatoria.

4) Multas por Infracción a las Obligaciones y Deberes Fiscales, se alcanzaron las cifras planeadas, por lo que se requiere mantener la tendencia de la curva.

Sin otro particular, lo saludo muy atentamente.



ENRIQUE MARCELO MORCA  
DIRECTOR RECURSOS MUNICIPALES  
INTERINO




CALCULO DE RECURSOS 1995 (en Pesos) - E.JECU

PARTIDA	CONCEPTO	ENERO	FEBRERO	MARZO	ABRIL	MAYO	JUNIO	PROYECTADO	RECALCULADO	ORIGINAL	DIFERENCIA	
1.	Ingresos Corrientes	6.236.966,33	3.639.769,37	11.314.165,67	4.434.076,59	9.703.920,91	5.848.304,15	55.800.296,98	96.977.500,00	107.325.000,00	10.347.500,00	90,36%
1.1.	De Jurisdicción Municipal	3.168.767,70	1.989.051,64	9.350.852,83	2.915.487,50	7.804.977,07	4.000.280,33	41.899.082,93	71.128.500,00	79.937.000,00	8.808.500,00	88,98%
1.1.1.	Tributos Municipales	2.899.483,65	1.741.943,71	8.888.363,47	2.615.831,65	7.552.440,25	3.261.802,15	39.506.635,12	66.466.500,00	75.547.000,00	9.080.500,00	87,98%
1.1.1.1.	Tasa por Alumbrado, Limpieza y Conserv. Via Publica	547.090,48	959.237,47	6.331.624,29	1.678.312,23	5.375.780,82	2.067.048,65	27.210.906,06	44.200.000,00	46.700.000,00	2.500.000,00	94,65%
1.1.1.1.1.	Ingresos del Ejercicio	0,00	0,00	5.418.944,00	1.142.051,93	4.891.098,89	1.382.300,76	23.065.604,42	35.900.000,00	37.000.000,00	1.100.000,00	97,03%
1.1.1.1.2.	Ingresos de Ejercicios Anteriores	547.090,48	959.237,47	912.680,29	536.260,30	484.681,93	714.747,89	4.145.301,64	8.300.000,00	9.700.000,00	1.400.000,00	85,57%
3.	Tasa por Habilitación de Comercios e Industrias	20.402,90	12.063,04	19.041,59	15.139,74	15.230,56	12.873,78	120.248,39	215.000,00	320.000,00	105.000,00	67,19%
4.	Tasa por Inspección de Seguridad e Higiene	1.732.780,81	242.334,57	1.790.882,30	164.101,80	1.382.363,00	273.590,83	6.013.926,69	11.600.000,00	15.000.000,00	3.400.000,00	77,33%
1.1.1.1.1.1.	Ingresos del Ejercicio	54,50	506,70	1.501.281,19	43.670,15	1.272.931,65	112.988,08	5.068.567,73	8.000.000,00	8.500.000,00	500.000,00	94,12%
1.1.1.1.1.2.	Ingresos de Ejercicios Anteriores	1.732.726,31	241.827,87	289.601,11	120.431,65	109.451,35	160.602,75	945.358,96	3.600.000,00	6.500.000,00	2.900.000,00	55,38%
5.	Derechos de Publicidad y Propaganda	16.120,74	3.991,56	9.164,18	97.158,26	74.081,25	64.859,58	284.624,43	550.000,00	850.000,00	300.000,00	64,71%
8.	Tasa por Inspección Veterinaria	38.734,72	78.901,14	70.027,19	82.278,66	76.085,54	75.952,41	538.020,34	960.000,00	450.000,00	(510.000,00)	213,33%
9.	Derechos de Oficina	129.027,49	96.267,21	123.064,55	91.077,43	91.408,70	96.286,15	722.847,47	1.350.000,00	1.500.000,00	150.000,00	90,00%
10.	Derechos de Construcción	72.214,45	65.203,84	96.608,34	95.670,95	138.600,20	128.684,84	703.017,38	1.300.000,00	1.500.000,00	200.000,00	86,67%
12.	Derechos de Ocupación de Espacios Públicos	14.624,45	30.925,41	29.282,07	26.693,74	31.395,81	28.239,21	139.139,31	300.000,00	250.000,00	(50.000,00)	120,00%
14.	Derechos e los Espectáculos Públicos	3.404,70	4.663,48	5.414,52	10.308,93	7.736,92	11.028,46	57.442,99	100.000,00	150.000,00	50.000,00	66,67%
15.	Patentes de Rodados	6.090,79	6.284,97	2.521,01	1.515,32	1.985,44	1.850,02	19.752,45	40.000,00	25.000,00	(15.000,00)	160,00%
16.	Tasa por Control de Marcas y Señales	170,00	282,00	198,00	88,00	86,00	44,00	632,00	1.500,00	2.000,00	500,00	75,00%
18.	Derechos de Cementerio	119.540,20	102.375,15	130.249,53	104.605,30	119.841,93	111.003,77	912.384,12	1.600.000,00	2.500.000,00	900.000,00	64,00%
20.	Tasa por Servicios Votos	90.331,80	46.894,04	77.702,85	166.933,75	37.844,37	275.188,44	755.104,75	1.450.000,00	1.900.000,00	450.000,00	76,32%
21.	Contribución por Mejoras	108.950,12	92.499,83	102.583,05	81.947,54	100.278,71	85.152,01	1.128.588,74	1.700.000,00	2.400.000,00	700.000,00	70,83%
22.	Derecho de Estacionamiento Medico	0,00	0,00	100.000,00	100.000,00	100.000,00	100.000,00	300.000,00	300.000,00	1.200.000,00	900.000,00	25,00%
23.	Tasas Servicio Patrullas Bonaerenses	0,00	0,00	100.000,00	100.000,00	100.000,00	100.000,00	600.000,00	800.000,00	800.000,00	0,00	100,00%
1.1.2.	Otros Ingresos	269.284,05	247.107,93	462.489,36	299.655,85	252.536,82	738.478,18	2.392.447,61	4.662.000,00	4.390.000,00	(272.000,00)	106,20%
3.	Multas por Contravenciones	52.151,89	49.637,93	38.012,92	27.951,91	36.368,90	41.795,70	354.080,75	600.000,00	600.000,00	0,00	100,00%
4.	Multas por Infracción a las Oblig. y Deb. Fiscales	204.721,28	170.413,25	396.292,78	220.211,22	178.025,99	542.073,71	1.688.261,77	3.400.000,00	3.000.000,00	(400.000,00)	113,33%
5.	Otros Multas, Recargos - Intereses o Gastos Admin.	0,00	9,65	0,00	0,00	0,00	0,00	990,35	1.000,00	20.000,00	19.000,00	5,00%
6.	Venta de Bienes	0,00	0,00	0,00	0,00	0,00	0,00	1.000,00	1.000,00	10.000,00	9.000,00	10,00%
7.	Reintegración de Depósitos Bancarios	0,00	0,00	0,00	0,00	0,00	0,00	50.000,00	50.000,00	150.000,00	100.000,00	33,33%
11.	Ingresos Votos	12.410,88	27.047,10	28.183,66	51.492,72	38.141,93	154.608,77	298.114,94	610.000,00	610.000,00	0,00	100,00%
1.2.	De Otras Jurisdicciones	3.068.198,63	1.650.717,73	1.963.312,84	1.518.589,09	1.898.943,84	1.848.023,82	13.901.214,05	25.849.000,00	27.388.000,00	1.539.000,00	94,38%
1.2.1.	Participación de Impuestos Provinciales y Nacionales	1.570.631,22	1.309.091,66	1.587.340,57	1.275.749,59	1.632.105,13	1.526.918,20	11.199.163,61	20.101.000,00	22.708.000,00	2.607.000,00	88,52%
1.2.2.	Coparticipación Ley 8071	0,00	0,00	0,00	0,00	0,00	0,00	1.000,00	1.000,00	8.000,00	7.000,00	12,50%
1.2.3.	Coparticipación Ley 10559	1.280.385,17	1.154.236,60	1.223.297,90	1.180.702,57	1.223.227,94	1.325.329,39	8.312.820,43	15.700.000,00	17.500.000,00	1.800.000,00	89,71%
6.	Coparticipación Bngo y Prode	89.501,52	120.119,76	150.715,83	95.047,02	214.760,00	139.402,56	1.190.453,31	2.000.000,00	2.200.000,00	200.000,00	90,91%
7.	Convenio Recaudación Ingresos Brutos	200.744,53	34.735,32	213.326,84	194.117,19	194.117,19	62.186,25	1.694.869,87	2.400.000,00	3.000.000,00	600.000,00	80,00%
1.2.3.1.	Otros Ingresos	1.497.567,41	341.626,05	375.972,27	242.839,50	266.838,71	321.105,62	2.702.050,44	5.748.000,00	4.680.000,00	(1.068.000,00)	122,82%
1.2.3.1.1.	Elesur S.A. Aporte 6%	909.567,41	238.141,25	248.356,54	242.839,50	235.079,14	247.000,00	1.459.016,16	3.580.000,00	2.600.000,00	(980.000,00)	137,69%
1.2.3.1.2.	Convenios Construcción Obras Publicas	0,00	1.846,63	53.545,66	0,00	31.759,57	74.105,62	784.607,71	840.000,00	840.000,00	0,00	100,00%
1.2.3.1.3.	Convenios Caracter Social	588.000,00	101.638,17	74.070,07	0,00	0,00	788.257,17	458.426,57	1.328.000,00	1.240.000,00	(88.000,00)	107,10%
2.	Ingresos de Capital	0,00	21.905,50	536.016,40	1.000.000,00	1.138.319,54	600.000,00	3.049.001,39	6.533.500,00	6.410.000,00	(123.500,00)	101,93%
2.1.	Uso del Credito	0,00	0,00	500.000,00	1.000.000,00	1.014.163,28	600.000,00	2.895.836,72	6.000.000,00	6.000.000,00	0,00	100,00%
2.1.1.	Banco de la Pcia. de Buenos Aires	0,00	0,00	500.000,00	1.000.000,00	1.014.163,28	600.000,00	2.895.836,72	6.000.000,00	6.000.000,00	0,00	100,00%
2.1.2.	Reembolso de Préstamos	0,00	21.905,50	36.016,40	0,00	124.156,26	55.757,17	162.164,67	400.000,00	400.000,00	0,00	100,00%
2.1.3.	Reintegro subsidios a cuenta de Jubilación	0,00	21.905,50	36.016,40	0,00	124.156,26	55.757,17	162.164,67	400.000,00	400.000,00	0,00	100,00%
2.2.	Venta de Activos Fijos	0,00	0,00	0,00	0,00	0,00	132.500,00	1.000,00	133.500,00	10.000,00	(123.500,00)	*****
2.3.	TOTAL DEL CALCULO DE RECURSO:	6.236.966,33	3.661.674,87	11.850.182,07	5.434.076,59	10.842.240,45	6.636.561,32	58.849.298,37	103.511.000,00	113.735.000,00	10.224.000,00	91,01%
												100,00%

37141/95





37141/95



CALCULO DE RECURSOS 1995

SSRSA EEUUP CCBBA CTRRR IOOUT ORBA NRD OO	CONCEPTO	SUBRUBRO  Y  APARTADO  \$	SECTOR  Y  RUBRO  \$	SECCION    \$
1.	INGRESOS CORRIENTES			96.389.500
1. 1.	DE JURISDICCION MUNICIPAL		71.128.500	
1. 1. 1.	TRIBUTOS MUNICIPALES	66.466.500		
1. 1. 1. 1.	TASA POR ALUMBRADO, LIMPIEZA Y CONSERVACION DE LA VIA PUBLICA	44.200.000		
	1. INGRESOS DEL EJERCICIO	35.900.000		
	2. INGRESOS DE EJERCICIOS ANTERIORES	8.300.000		
	3. TASA POR HABILITACION DE COMERCIOS E INDUSTRIAS	215.000		
	4. TASA POR INSPECCION DE SEGURIDAD E HIGIENE	11.600.000		
	1. INGRESOS DEL EJERCICIO	8.000.000		
	2. INGRESOS DE EJERCICIOS ANTERIORES	3.600.000		
	5. DERECHOS DE PUBLICIDAD Y PROPAGANDA	550.000		
	8. TASA POR INSPECCION VETERINARIA	960.000		
	9. DERECHOS DE OFICINA	1.350.000		
	10. DERECHOS DE CONSTRUCCION	1.300.000		
	12. DERECHOS DE OCUPACION DE ESPACIOS PUBLICOS	300.000		
	14. DERECHOS A LOS ESPECTACULOS PUBLICOS	100.000		
	15. PATENTES DE RODADOS	40.000		
	16. TASA POR CONTROL DE MARCAS Y SEÑALES	1.500		
	18. DERECHOS DE CEMENTERIO	1.600.000		
	20. TASA POR SERVICIOS VARIOS	1.450.000		
	21. CONTRIBUCION POR MEJORAS	1.700.000		
	22. DERECHO DE ESTACIONAMIENTO MEDIDO	300.000		
	23. TASA SERVICIO PATRULLAS BONAERENSES	800.000		
1. 1. 2.	OTROS INGRESOS	4.662.000		
	3. MULTAS POR CONTRAVENCIONES	600.000		
	4. MULTAS POR INFRACCION A LAS OBLIGACIONES Y DEBERES FISCALES	3.400.000		
	5. OTRAS MULTAS RECARGOS-INTERESES O GASTOS ADMINISTRATIVOS	1.000		
	6. VENTA DE BIENES	1.000		
	7. RETRIBUCION DE DEPOSITOS BANCARIOS	50.000		
	11. INGRESOS VARIOS	610.000		
1. 2.	DE OTRAS JURISDICCIONES		25.261.000	
1.	PARTICIPACION DE IMPUESTOS PROVINCIALES Y NACIONALES		20.101.000	
	2. COPARTICIPACION LEY 8071	1.000		
	3. COPARTICIPACION LEY 10559	15.700.000		
	6. COPARTICIPACION BINGO Y PRODE	2.000.000		
	7. CONVENIO RECAUDACION INGRESOS BRUTOS	2.400.000		
1. 2. 3.	OTROS INGRESOS		5.160.000	
	1. EDESUR S.A. APORTE 6,424%	3.580.000		
	2. CONVENIOS CONSTRUCCION OBRAS PUBLICAS	840.000		
	4. CONVENIOS CARACTER SOCIAL	740.000		
2.	INGRESOS DE CAPITAL			6.533.500
2. 1.	USO DEL CREDITO		6.000.000	
1.	BANCO DE LA PROVINCIA DE BUENOS AIRES	6.000.000		
2. 2.	REEMBOLSO DE PRESTAMOS		400.000	
1.	REINTEGRO ADELANTOS A CUENTA DE JUBILACION	400.000		
2. 3.	VENTAS DE ACTIVOS FIJOS		133.500	
TOTAL DEL CALCULO DE RECURSOS				102.923.000



37141/95

**PRESUPUESTOS DE GASTOS 1995  
PLANILLA DE RECURSOS AFECTADOS**

**DETALLE DE RECURSOS**

S E C T O R	S I C I L O	I N C I S O	P P R C A I R L A D.	P P C R C A I R L A D.	A P P C R C A I R L A D.	CONCEPTO DE LA PARTIDA	IMPORTE \$
1.	1.	1.	5.			DERECHOS DE PUBLICIDAD Y PROPAGANDA	1.200
1.	1.	1.	9.			DERECHOS DE OFICINA - REGISTRO DE CONDUCTOR	90.000
1.	1.	1.	14.			DERECHO A LOS ESPECTACULOS PUBLICOS	300
1.	1.	1.	23.			TASA SERVICIO PATRULLAS BONAERENSES	800.000
1.	2.	1.	2.			COPARTICIPACION LEY 8071	8.000
1.	2.	3.	2.			CONVENIO CONSTRUCCION OBRAS PUBLICAS	
			2.			DIRECCION DE VIALIDAD DE LA PROVINCIA DE BS. AS.	200.000
						FERROCARRILES ARGENTINOS - FE. ME. SA.	100.000
						MUNICIPALIDAD DE LOMAS DE ZAMORA	100.000
			5.			CREDITO - E. P. P. E. RED DE GAS	340.000
1.	3.	4.				CONVENIOS DE CARACTER SOCIAL	
			1.			EMPRENDIMIENTOS DE CUIDADO INFANTIL	460.000
			2.			TORNEOS JUVENILES BONAERENSES	180.000
			3.			FONDO MUNICIPAL DE LA VIVIENDA	100.000
2.	1.	1.				EMPRESTITO BANCO PROVINCIA DE BUENOS AIRES	6.000.000
<b>TOTAL</b>							<b>\$ 8.379.500</b>

**DETALLE DE GASTOS**

F I N A L I D A D	U N I D A D	PARTIDAS	CONCEPTO DE LA PARTIDA	IMPORTE \$
I	U1	1. 3. 2.	SUBSIDIOS A ENTIDADES DEL SECTOR PRIVADO ASOCIACION BOMBEROS VOLUNTARIOS DE LANUS	90.000
		1. 3. 8.	REFUERZO PATRULLAJE POLICIAL	800.000
		1. 2.	INTERESES Y GASTOS DE LA DEUDA	
II	U5	2. 5. 2. 15.	FONDO MUNICIPAL DE LA VIVIENDA	100.000
III	U7	1. 1. 2. 3.	CONSERVACION Y REPARACIONES	8.000
		2. 5. 2. 1.	PAVIMENTACION, REPAVIMENTACION Y REP. PAV.	5.200.000
		2. 5. 2. 2.	DESAGUES PLUVIALES	800.000
		2. 5. 2. 5.	RED DE GAS, AGUAS Y CLOACAS	340.000
		2. 5. 2. 12.	PUNTES BAJO NIVEL - DEUDAS	400.000
IV	U4	2. 8. 2.	SUBSIDIOS A ENTIDADES DEL SECTOR PRIVADO COMISION MUNICIPAL DE BIBLIOTECAS PUBLICAS	1.500
		1. 3. 9.	TORNEOS JUVENILES BONAERENSES	30.000
V	U8	1. 3. 10.	EMPRENDIMIENTOS DE CUIDADO INFANTIL	420.000
		2. 8. 6.	EMPRENDIMIENTOS DE CUIDADO INFANTIL	40.000
V	U9	1. 3. 9.	TORNEOS JUVENILES BONAERENSES	150.000
<b>TOTAL</b>				<b>\$ 8.379.500</b>



PLAN OBRAS PUBLICAS 1995 .

3714/95

ANEXO NRO 1



PARTIDA	CONCEPTO	RECURSOS ORDINARIOS	RECURSOS AFECTADOS	TOTALES
2.5.2.1.	Pavimentacion, Repavimentacion, Reconstruccion de Pavimentos	2.815.000	5.200.000	8.015.000
	Plan de bacheo (4 obras) que comprenden todo el distrito	2.680.000		
	Reconstruccion de cunetas y base de hormigon simple	50.000		
	Pavimentacion, repavimentacion y ensanche de varias cuadras en distintos lugares del partido		5.200.000	
	Fresado en varias calles del partido	30.000		
	Honorarios obras varias	20.000		
	Reparacion de aceras y pavimentacion calles Laccarra - Velez Sarfield (Obra de consolidacion conductos cloacales y pluviales)	35.000		
2.5.2.2.	Desagues Pluviales	330.000	800.000	1.130.000
	Saneamiento arroyo Sarandi III etapa	300.000		
	Desagues pluviales varios		500.000	
	Obras complementarias calle Coronel Sayos		100.000	
	Obras complementarias calle J. Hladnik		200.000	
	Honorarios Profesionales	30.000		
2.5.2.4.	Obras en Edificios Municipales	145.000		145.000
	Trabajos de adaptacion accesos discapacitados (Palacio Municipal)	25.000		
	Modernizacion (cambio por nuevo) de un ascensor general torre V	30.000		
	Ampliacion y refaccion de varios edificios Municipales	90.000		
2.5.2.5.	Red de Gas, Agua, y Cloaca	330.000	340.000	670.000
	Red distribuidora de agua distintos lugares del partido	30.000		
	Red de gas distintos lugares del partido	80.000		
	Red de gas barrio San Jose Obrero		340.000	
	Red de gas barrio 1ro. de Mayo	220.000		
2.5.2.7.	Obras de Iluminacion y Señalización	245.000		245.000
	Obras de alumbrado publico (Inst. columnas alumbrado, brazos, convercion de luminarias Inst. de alumbrado en plazas y plazoletas, etc.) en distintos lugares del partido	75.000		
	Iluminacion y señalizacion Av. Donato Alvarez	20.000		
	Señalizacion luminosa (semaforos) 12 intersecciones simples	100.000		
	Señalizacion cruces de boca - calles sobra la calzada y areas (tachas y carteles)	50.000		
2.5.2.8.	Remodelacion Plazas y Paseos	50.000		50.000
	Remodelacion de plazas, parques y paseos en distintos lugares del partido	50.000		
2.5.2.10.	Centros Polideportivos	30.000		30.000
2.5.2.12.	Puentes Bajo Nivel		400.000	400.000
	Deudas de FE.ME.S.A. , Direccion Provincial de Vialidad y Municipalidad de Lomas de Zamora		400.000	
2.5.2.15.	Fondo Municipal de la Vivienda	50.000	100.000	150.000
2.5.2.16.	Obra remodelacion Puente Valentin Alsina ( en convenio con Cap. Fed.)	50.000		50.000
	<b>T O T A L E S</b>	<b>4.045.000</b>	<b>6.840.000</b>	<b>10.885.000</b>



21.374.185



DENOMINACION	JURISDICCION II - DEPARTAMENTO EJECUTIVO										TOTAL JURISD. II EJECUTIVO	TOTAL PRESUPUESTO DE GASTOS
	FINALIDAD I - ADMINISTRACION					FINALIDAD II - BIENESTAR SOCIAL						
	UNIDAD 1	UNIDAD 2	UNIDAD 3	UNIDAD 4	UNIDAD 5	UNIDAD 6	UNIDAD 7	UNIDAD 8	UNIDAD 9	UNIDAD 10		
1. EROGACIONES CORRIENTES	4.317.512	6.723.362	11.083.544	17.834.248	6.048.965	27.782.069	2.864.344	3.227.029	4.770.802	85.852.565	88.719.500	
1.1. GASTOS DE FUNCIONAMIENTO	3.427.512	6.723.362	10.471.544	17.814.248	6.048.965	27.782.069	2.824.344	2.151.029	4.770.802	83.064.565	85.852.565	
1.1.1. GASTOS EN PERSONAL	3.008.512	6.257.862	9.617.544	16.584.748	5.700.465	10.726.869	2.488.844	1.764.029	4.254.802	61.332.365	64.048.865	
1.1.1.1. SUELDOS INDIVIDUALES	1.193.000	2.390.400	3.957.600	7.689.000	2.310.000	4.184.000	251.900	700.000	2.025.000	24.933.400	26.701.400	
1.1.1.1.1. PERSONAL SUPERIOR	116.000	100.000	68.000	90.000	90.000	90.000	30.000		484.000	484.000	1.417.000	
1.1.1.1.1.1. PERSONAL JERARQUICO	525.000	600.100	822.000	744.000	630.000	1.050.000	101.100	297.000	303.000	5.128.100	5.327.100	
1.1.1.1.1.2. PERSONAL PROFESIONAL	5.000	83.800	140.000	225.000	110.000	110.000	126.000		58.000	754.400	759.400	
1.1.1.1.1.3. PERS. TECNICO ESPECIALIZADO	125.000	114.000	316.000	1.410.000	955.000	182.000	11.800	54.000		3.187.800	3.208.900	
1.1.1.1.1.4. PERS. ADMINISTRATIVO	281.000	415.000	613.000	745.000	405.000	302.000	89.000	193.000	28.500	3.109.100	3.169.500	
1.1.1.1.1.5. PERSONAL OBRERO	26.000	21.500	21.000	160.000	225.000	2.030.000	10.000		10.500	2.570.900	2.574.100	
1.1.1.1.1.6. PERS. SERV. Y MAESTRANTE	115.000	1.056.000	9.600	815.000	95.000	420.000	30.000		535.000	3.151.100	3.211.400	
1.1.1.1.1.7. PERSONAL DOCENTE				3.500.000					1.090.000	1.090.000	1.090.000	
1.1.1.1.1.8. CARRERA PROF. SALUD										3.500.000	3.500.000	
1.1.1.1.1.9. FUNC. BLOQUES POLITICOS											476.000	
1.1.1.1.1.10. COBRADORES DOMICILIARIOS			1.968.000							1.968.000	1.968.000	
1.1.1.1.1.11. RETRIBUCIONES GLOBALES	110.000	300.000	380.000	1.000.000	70.000	250.000	1.529.000	140.000	160.000	4.299.000	4.299.000	
1.1.1.2. PERSONAL MENSUALIZADO										120.000	120.000	
1.1.1.2.1. NOTIFICADORES DOMICILIARIOS			120.000							120.000	120.000	
1.1.1.2.2. HORAS DE CATEDRA							1.500.000		110.000	1.810.000	1.810.000	
1.1.1.2.3. PERSONAL CONTRATADO	110.000	300.000	260.000	1.000.000	70.000	250.000	29.000	140.000	50.000	2.369.000	2.369.000	
1.1.1.3. BONIF. Y SUPLEMENTOS	1.255.358	2.627.200	3.850.258	5.420.666	2.471.333	4.690.250	317.775	658.323	1.434.083	22.936.571	23.501.271	
1.1.1.3.1. DIFERENCIA POR ESCALAFON	6.000	57.000	45.000	15.000	10.000	15.000			8.000	156.000	156.000	
1.1.1.3.2. REEMPLAZOS	6.000	15.000	10.000	10.000	10.000	15.000			3.000	69.000	69.000	
1.1.1.3.3. GARANTIA SALARIAL		42.000	35.000	5.000					5.000	87.000	87.000	
1.1.1.3.4. SUELDO ANUAL COMPLEMENTARIO	185.258	378.200	576.758	1.019.666	339.333	627.250	158.975	107.563	259.063	3.710.611	3.890.611	
1.1.1.3.5. ASIGNACIONES FAMILIARES	40.000	149.000	105.000	320.000	155.000	440.000	10.000	29.000	110.000	1.371.000	1.407.000	
1.1.1.3.6. HORAS EXTRAS	30.000	30.000	85.000	50.000	25.000	180.000	5.000	25.000	1.000	433.000	433.000	
1.1.1.3.7. BONIFICACIONES	922.800	1.933.000	2.798.500	3.936.000	1.822.000	3.368.000	138.800	486.760	1.046.000	16.579.660	16.928.360	
1.1.1.3.8. SUPL. POR FUNCION	83.000	206.000	245.000	232.000	175.000	330.000	13.400	73.000	108.000	1.479.500	1.518.500	
1.1.1.3.9. BONIF. POR ANTIGUEDAD	489.000	960.000	1.690.000	2.435.000	985.000	1.600.000	96.000	256.000	490.000	9.037.000	9.231.000	
1.1.1.3.10. BONIF. COMPENS. CONDUCTA	5.000		500	7.000	2.000	15.000	1.000	3.000		33.500	34.500	
1.1.1.3.11. BONIF. DEDIC. EXCLUSIVA	150.000	300.000	390.000	140.000	200.000	500.000	40.000		123.000	1.843.000	1.907.000	
1.1.1.3.12. BONIF. PROLONG. JORNADA	95.000	189.000	80.000	132.000	185.000	320.000	5.000	26.000	3.000	1.041.000	1.061.000	
1.1.1.3.13. BONIF. POR TITULO	24.000	33.000	66.000	256.000	55.000	120.000	3.500	29.000	84.000	672.000	678.000	
1.1.1.3.14. BONIF. POR FALLAS DE GAFAS		125.000								125.000	125.000	
1.1.1.3.15. BONIF. ASISTENCIA PERFECTA	50.000	142.000	140.000	404.000	140.000	290.000	12.000	36.000	130.000	1.362.000	1.377.200	
1.1.1.3.16. BONIF. EMERGENCIA FAMILIAR	46.800	103.000	62.000	330.000	100.000	193.000	7.900	23.760	108.000	986.660	996.160	
1.1.1.3.17. GASTOS DE REPRESENTACION	41.300									41.300	41.300	
1.1.1.3.18. LICENCIAS NO GOZADAS	10.000	30.000	40.000	30.000	20.000	20.000	5.000	5.000	5.000	170.000	170.000	
1.1.1.3.19. GRATIFICACION POR CESTAS	20.000	50.000	200.000	50.000	100.000	40.000		5.000	5.000	475.000	475.000	
1.1.1.3.20. APOORTE PATRONAL	445.154	925.262	1.424.686	2.455.062	844.132	1.587.619	385.169	260.705	629.719	9.077.394	9.481.194	
1.1.1.4. INST. PREVISION SOCIAL	307.003	638.112	982.543	1.693.160	582.160	1.094.910	251.841	179.786	434.290	6.260.276	6.530.676	
1.1.1.4.1. I.O.M.A.	115.126	239.292	368.453	634.935	218.310	410.591	84.440	67.424	162.858	2.347.601	2.449.001	
1.1.1.4.2. APORT. COSEG. MED. ASIST. INC.	23.025	47.858	73.690	126.987	43.662	82.118	18.888	13.484	32.571	469.517	481.517	
1.1.1.4.3. ASISTENCIA SOCIAL AL PERS.	5.000	15.000	5.000	20.000	5.000	15.000	5.000	5.000	6.000	86.000	86.000	












Ex. 3114195

7321

UNIDAD: HCD	Cant.	Sueldo Ind.	MENSUAL	Semestre	ANUAL	FUNCION	MENSUAL	Semestre	ANUAL
Per. Superior	25		73.316,22	439.897,32	879.794,64				
44		2.643,00							
Concejales	24	2.929,30	70.303,20	421.819,20	843.638,40				
43	1	3.013,02	3.013,02	18.078,12	36.156,24				
42		2.812,15							
Per. Jerárquico	3		3.505,68	21.034,08	42.068,16		593,52	3.561,12	7.122,24
43		3.013,02							
42		2.812,15							
32		2.246,55							
30	1	2.021,90	2.021,90	12.131,40	24.262,80				
26		1.787,99							
22		709,60							
20		626,80							
JA		1.000,11				480,05			
JB		793,96				317,58			
JC	2	741,89	1.483,78	8.902,68	17.805,36	296,76	593,52	3.561,12	7.122,24
JD		634,32				209,33			
JE		555,03				183,16			
Fun. Bloques Politicos	26		26.000,00	156.000,00	312.000,00				
Sec. de Bloque		1.787,99							
Ases. de Bloque	26	1.787,99							
Coord. de Bloque		1.101,25							
Asistentes de Bloque	26	1.000,00	26.000,00	156.000,00	312.000,00				
Per. Profesional									
24		792,40							
23		751,00							
22		709,60							
21		668,20							
20		626,80							
19		585,40							
18		544,00							
Per. Técnico Esp.	2		1.502,00	9.012,00	18.024,00				
24		792,40							
23	2	751,00	1.502,00	9.012,00	18.024,00				
22		709,60							
21		668,20							
20		626,80							
19		585,40							
18		544,00							
17		523,30							
16		502,60							
15		481,90							
14		461,20							
13		440,50							
12		430,15							
Per. Administrativo									
24		792,40							
23		751,00							
22		709,60							
21		668,20							
20		626,80							
19		585,40							
18		544,00							
17		523,30							
16		502,60							
15		481,90							
14		461,20							
13		440,50							
12		430,15							
Per. Obrero									
24		792,40							
23		751,00							
22		709,60							
21		668,20							
20		626,80							
19		585,40							
18		544,00							
17		523,30							
16		502,60							
15		481,90							
14		461,20							
13		440,50							
12		430,15							
11		419,80							
Per. Servicio									
24		792,40							
23		751,00							
22		709,60							
21		668,20							
20		626,80							
19		585,40							
18		544,00							
17		523,30							
16		502,60							
15		481,90							
14		461,20							
13		440,50							
12		430,15							
11		419,80							
10		409,45							
TOTAL	56		104.323,90	625.943,40	1.251.886,80		593,52	3.561,12	7.122,24
Bonif. Especial	2	30,00	60,00	360,00	720,00				




21. 3714150




UNIDAD: 1	Cant.	Sueldo Ind.	MENSUAL	Semestre	ANUAL	FUNCION	MENSUAL	Semestre	ANUAL
Per. Superior	4		11.280,32	67.681,92	135.363,84				
44	1	2.643,00	2.643,00	15.858,00	31.716,00				
Concejales		3.303,75							
43	1	3.013,02	3.013,02	18.078,12	36.156,24				
42	2	2.812,15	5.624,30	33.745,80	67.491,60				
Per. Jerárquico	42		49.619,59	297.717,54	595.435,08		10.630,60	63.783,60	127.567,20
43	1	3.013,02	3.013,02	18.078,12	36.156,24				
42	2	2.812,15	5.624,30	33.745,80	67.491,60				
32	1	2.246,55	2.246,55	13.479,30	26.958,60				
30	5	2.021,90	10.109,50	60.657,00	121.314,00				
26	1	1.787,99	1.787,99	10.727,94	21.455,88				
22	3	709,60	2.128,80	12.772,80	25.545,60				
20		626,80							
JA	11	1.000,11	11.001,21	66.007,26	132.014,52	480,05	5.280,55	31.683,30	63.366,60
JB	13	793,96	10.321,48	61.928,88	123.857,76	317,58	4.128,54	24.771,24	49.542,48
JC	2	741,89	1.483,78	8.902,68	17.805,36	296,76	593,52	3.561,12	7.122,24
JD	3	634,32	1.902,96	11.417,76	22.835,52	209,33	627,99	3.767,94	7.535,88
JE		555,03				183,16			
Per. Profesional	1		751,00	4.506,00	9.012,00				
24		792,40							
23	1	751,00	751,00	4.506,00	9.012,00				
22		709,60							
21		668,20							
20		626,80							
19		585,40							
18		544,00							
Per. Técnico Esp.	17		11.152,40	66.914,40	133.828,80				
24	3	792,40	2.377,20	14.263,20	28.526,40				
23	1	751,00	751,00	4.506,00	9.012,00				
22	5	709,60	3.548,00	21.288,00	42.576,00				
21		668,20							
20	3	626,80	1.880,40	11.282,40	22.564,80				
19		585,40							
18		544,00							
17	4	523,30	2.093,20	12.559,20	25.118,40				
16	1	502,60	502,60	3.015,60	6.031,20				
15		481,90							
14		461,20							
13		440,50							
12		430,15							
Per. Administrativo	47		27.265,40	163.592,40	327.184,80				
24	1	792,40	792,40	4.754,40	9.508,80				
23		751,00							
22	6	709,60	4.257,60	25.545,60	51.091,20				
21	1	668,20	668,20	4.009,20	8.018,40				
20	7	626,80	4.387,60	26.325,60	52.651,20				
19	4	585,40	2.341,60	14.049,60	28.099,20				
18	17	544,00	9.248,00	55.488,00	110.976,00				
17	2	523,30	1.046,60	6.279,60	12.559,20				
16	9	502,60	4.523,40	27.140,40	54.280,80				
15		481,90							
14		461,20							
13		440,50							
Per. Obrero	3		1.311,15	7.866,90	15.733,80				
24		792,40							
23		751,00							
22		709,60							
21		668,20							
20		626,80							
19		585,40							
18		544,00							
17		523,30							
16		502,60							
15		481,90							
14	1	461,20	461,20	2.767,20	5.534,40				
13		440,50							
12	1	430,15	430,15	2.580,90	5.161,80				
11	1	419,80	419,80	2.518,80	5.037,60				
Per. Servicio	22		12.340,60	74.043,60	148.087,20				
24		792,40							
23		751,00							
22		709,60							
21		668,20							
20	4	626,80	2.507,20	15.043,20	30.086,40				
19	10	585,40	5.854,00	35.124,00	70.248,00				
18		544,00							
17	4	523,30	2.093,20	12.559,20	25.118,40				
16	2	502,60	1.005,20	6.031,20	12.062,40				
15		481,90							
14	1	461,20	461,20	2.767,20	5.534,40				
13		440,50							
12		430,15							
11	1	419,80	419,80	2.518,80	5.037,60				
10		409,45							
TOTAL	136		113.720,46	682.322,76	1.364.645,52		10.630,60	63.783,60	127.567,20
Bonif. Especial	90	30,00	2.700,00	16.200,00	32.400,00				




9. 314175



UNIDAD: 2	Cant.	Sueldo Ind.	MENSUAL	Semestre	ANUAL	FUNCION	MENSUAL	Semestre	ANUAL
Per. Superior	3		8.637,32	51.823,92	103.647,84				
44		2.643,00							
Concejales		3.303,75							
43	1	3.013,02	3.013,02	18.078,12	36.156,24				
42	2	2.812,15	5.624,30	33.745,80	67.491,60				
Per. Jerárquico	67		57.736,13	346.416,78	692.833,56		18.587,78	111.526,68	223.053,36
43		3.013,02							
42		2.812,15							
32	2	2.246,55	4.493,10	26.958,60	53.917,20				
30	3	2.021,90	6.065,70	36.394,20	72.788,40				
26		1.787,99							
22		709,60							
20		626,80							
JA	12	1.000,11	12.001,32	72.007,92	144.015,84	480,05	5.760,60	34.563,60	69.127,20
JB	21	793,96	16.673,16	100.038,96	200.077,92	317,58	6.669,18	40.015,08	80.030,16
JC	1	741,89	741,89	4.451,34	8.902,68	296,76	296,76	1.780,56	3.561,12
JD	28	634,32	17.760,96	106.565,76	213.131,52	209,33	5.861,24	35.167,44	70.334,88
JE		555,03				183,16			
Per. Profesional	10		6.475,00	38.850,00	77.700,00				
24		792,40							
23	1	751,00	751,00	4.506,00	9.012,00				
22	1	709,60	709,60	4.257,60	8.515,20				
21		668,20							
20	8	626,80	5.014,40	30.086,40	60.172,80				
19		585,40							
18		544,00							
Per. Técnico Esp.	19		10.832,80	64.996,80	129.993,60				
24		792,40							
23	1	751,00	751,00	4.506,00	9.012,00				
22		709,60							
21		668,20							
20	2	626,80	1.253,60	7.521,60	15.043,20				
19	7	585,40	4.097,80	24.586,80	49.173,60				
18	4	544,00	2.176,00	13.056,00	26.112,00				
17	2	523,30	1.046,60	6.279,60	12.559,20				
16	3	502,60	1.507,80	9.046,80	18.093,60				
15		481,90							
14		461,20							
13		440,50							
12		430,15							
Per. Administrativo	70		37.562,50	225.375,00	450.750,00				
24	2	792,40	1.584,80	9.508,80	19.017,60				
23		751,00							
22	2	709,60	1.419,20	8.515,20	17.030,40				
21		668,20							
20	6	626,80	3.760,80	22.564,80	45.129,60				
19	6	585,40	3.512,40	21.074,40	42.148,80				
18	8	544,00	4.352,00	26.112,00	52.224,00				
17	2	523,30	1.046,60	6.279,60	12.559,20				
16	39	502,60	19.601,40	117.608,40	235.216,80				
15		481,90							
14	4	461,20	1.844,80	11.068,80	22.137,60				
13	1	440,50	440,50	2.643,00	5.286,00				
Per. Obrero	3		1.476,75	8.860,50	17.721,00				
24		792,40							
23		751,00							
22		709,60							
21		668,20							
20	1	626,80	626,80	3.760,80	7.521,60				
19		585,40							
18		544,00							
17		523,30							
16		502,60							
15		481,90							
14		461,20							
13		440,50							
12	1	430,15	430,15	2.580,90	5.161,80				
11	1	419,80	419,80	2.518,80	5.037,60				
Per. Servicio	213		103.721,10	622.326,60	1.244.653,20				
24	1	792,40	792,40	4.754,40	9.508,80				
23		751,00							
22	1	709,60	709,60	4.257,60	8.515,20				
21	3	668,20	2.004,60	12.027,60	24.055,20				
20	4	626,80	2.507,20	15.043,20	30.086,40				
19	21	585,40	12.293,40	73.760,40	147.520,80				
18	3	544,00	1.632,00	9.792,00	19.584,00				
17	12	523,30	6.279,60	37.677,60	75.355,20				
16	20	502,60	10.052,00	60.312,00	120.624,00				
15	9	481,90	4.337,10	26.022,60	52.045,20				
14	111	461,20	51.193,20	307.159,20	614.318,40				
13	1	440,50	440,50	2.643,00	5.286,00				
12	16	430,15	6.882,40	41.294,40	82.588,80				
11	9	419,80	3.778,20	22.669,20	45.338,40				
10	2	409,45	818,90	4.913,40	9.826,80				
TOTAL	385		226.441,60	1.358.649,60	2.717.299,20		18.587,78		223.053,36
Bonif. Especial	315	30,00	9.450,00		113.400,00				





UNIDAD: 3	Cant.	Sueldo Ind.	MENSUAL	Semestre	ANUAL	FUNCION	MENSUAL	Semestre	ANUAL
Per. Superior	2		5.825,17	34.951,02	69.902,04				
44		2.643,00							
Concejales		3.303,75							
43	1	3.013,02	3.013,02	18.078,12	36.156,24				
42	1	2.812,15	2.812,15	16.872,90	33.745,80				
Per. Jerárquico	85		79.422,48	476.534,88	953.069,76		24.100,30	144.601,80	289.203,60
43		3.013,02							
42	1	2.812,15	2.812,15	16.872,90	33.745,80				
32	4	2.246,55	8.986,20	53.917,20	107.834,40				
30	4	2.021,90	8.087,60	48.525,60	97.051,20				
26		1.787,99							
22		709,60							
20		626,80							
JA	18	1.000,11	18.001,98	108.011,88	216.023,76	480,05	8.640,90	51.845,40	103.690,80
JB	25	793,96	19.849,00	119.094,00	238.188,00	317,58	7.939,50	47.637,00	95.274,00
JC	7	741,89	5.193,23	31.159,38	62.318,76	296,76	2.077,32	12.463,92	24.927,84
JD	26	634,32	16.492,32	98.953,92	197.907,84	209,33	5.442,58	32.655,48	65.310,96
JE		555,03				183,16			
Per. Profesional	20		14.399,00	86.394,00	172.788,00				
24		792,40							
23	15	751,00	11.265,00	67.590,00	135.180,00				
22		709,60							
21		668,20							
20	5	626,80	3.134,00	18.804,00	37.608,00				
19		585,40							
18		544,00							
Per. Técnico Esp.	45		27.729,90	166.379,40	332.758,80				
24	5	792,40	3.962,00	23.772,00	47.544,00				
23	7	751,00	5.257,00	31.542,00	63.084,00				
22	2	709,60	1.419,20	8.515,20	17.030,40				
21		668,20							
20	2	626,80	1.253,60	7.521,60	15.043,20				
19	9	585,40	5.268,60	31.611,60	63.223,20				
18	12	544,00	6.528,00	39.168,00	78.336,00				
17	1	523,30	523,30	3.139,80	6.279,60				
16	7	502,60	3.518,20	21.109,20	42.218,40				
15		481,90							
14		461,20							
13		440,50							
12		430,15							
Per. Administrativo	109		57.288,10	343.728,60	687.457,20				
24		792,40							
23		751,00							
22	1	709,60	709,60	4.257,60	8.515,20				
21	2	668,20	1.336,40	8.018,40	16.036,80				
20	8	626,80	5.014,40	30.086,40	60.172,80				
19	10	585,40	5.854,00	35.124,00	70.248,00				
18	19	544,00	10.336,00	62.016,00	124.032,00				
17	1	523,30	523,30	3.139,80	6.279,60				
16	52	502,60	26.135,20	156.811,20	313.622,40				
15	3	481,90	1.445,70	8.674,20	17.348,40				
14	10	461,20	4.612,00	27.672,00	55.344,00				
13	3	440,50	1.321,50	7.929,00	15.858,00				
Per. Obrero	4		1.979,35	11.876,10	23.752,20				
24		792,40							
23		751,00							
22		709,60							
21		668,20							
20	1	626,80	626,80	3.760,80	7.521,60				
19		585,40							
18		544,00							
17		523,30							
16		502,60							
15		481,90							
14	2	461,20	922,40	5.534,40	11.068,80				
13		440,50							
12	1	430,15	430,15	2.580,90	5.161,80				
11		419,80							
Per. Servicio	2		943,10	5.658,60	11.317,20				
24		792,40							
23		751,00							
22		709,60							
21		668,20							
20		626,80							
19		585,40							
18		544,00							
17		523,30							
16		502,60							
15	1	481,90	481,90	2.891,40	5.782,80				
14	1	461,20	461,20	2.767,20	5.534,40				
13		440,50							
12		430,15							
11		419,80							
10		409,45							
Cobradores Domicil.	41	4.000,00	164.000,00	984.000,00	1.968.000,00				
TOTAL	308		351.587,10	2.109.522,60	4.219.045,20		24.100,30	144.601,80	289.203,60
Bonif. Especial	221	30,00	6.630,00	39.780,00	79.560,00				




01. 3114195



UNIDAD: 5	Cant.	Sueldo Ind.	MENSUAL	Semestre	ANUAL	FUNCION	MENSUAL	Semestre	ANUAL
Per. Superior	3		8.637,32	51.823,92	103.647,84				
44		2.643,00							
Concejales		3.303,75							
43	1	3.013,02	3.013,02	18.078,12	36.156,24				
42	2	2.812,15	5.624,30	33.745,80	67.491,60				
Per. Jerárquico	67		64.333,11	385.998,66	771.997,32		13.815,84	82.895,04	165.790,08
43		3.013,02							
42		2.812,15							
32	1	2.246,55	2.246,55	13.479,30	26.958,60				
30	8	2.021,90	16.175,20	97.051,20	194.102,40				
26	4	1.787,99	7.151,96	42.911,76	85.823,52				
22	2	709,60	1.419,20	8.515,20	17.030,40				
20	1	626,80	626,80	3.760,80	7.521,60				
JA	8	1.000,11	8.000,88	48.005,28	96.010,56	480,05	3.840,40	23.042,40	46.084,80
JB	9	793,96	7.145,64	42.873,84	85.747,68	317,58	2.858,22	17.149,32	34.298,64
JC		741,89				296,76			
JD	34	634,32	21.566,88	129.401,28	258.802,56	209,33	7.117,22	42.703,32	85.406,64
JE		555,03				183,16			
Per. Profesional	35		19.826,60	118.959,60	237.919,20				
24		792,40							
23		751,00							
22		709,60							
21		668,20							
20	9	626,80	5.641,20	33.847,20	67.694,40				
19	1	585,40	585,40	3.512,40	7.024,80				
18	25	544,00	13.600,00	81.600,00	163.200,00				
Per. Técnico Esp.	248		126.031,70	756.190,20	1.512.380,40				
24		792,40							
23		751,00							
22	3	709,60	2.128,80	12.772,80	25.545,60				
21	2	668,20	1.336,40	8.018,40	16.036,80				
20	10	626,80	6.268,00	37.608,00	75.216,00				
19	17	585,40	9.951,80	59.710,80	119.421,60				
18	69	544,00	37.536,00	225.216,00	450.432,00				
17	3	523,30	1.569,90	9.419,40	18.838,80				
16	43	502,60	21.611,80	129.670,80	259.341,60				
15	5	481,90	2.409,50	14.457,00	28.914,00				
14	45	461,20	20.754,00	124.524,00	249.048,00				
13	51	440,50	22.465,50	134.793,00	269.586,00				
12		430,15							
Per. Administrativo	133		67.177,00	403.062,00	806.124,00				
24		792,40							
23		751,00							
22		709,60							
21	1	668,20	668,20	4.009,20	8.018,40				
20	3	626,80	1.880,40	11.282,40	22.564,80				
19	11	585,40	6.439,40	38.636,40	77.272,80				
18	1	544,00	544,00	3.264,00	6.528,00				
17	6	523,30	3.139,80	18.838,80	37.677,60				
16	85	502,60	42.721,00	256.326,00	512.652,00				
15	4	481,90	1.927,60	11.565,60	23.131,20				
14	8	461,20	3.689,60	22.137,60	44.275,20				
13	14	440,50	6.167,00	37.002,00	74.004,00				
Per. Obrero	32		14.489,30	86.935,80	173.871,60				
24		792,40							
23		751,00							
22		709,60							
21		668,20							
20		626,80							
19	1	585,40	585,40	3.512,40	7.024,80				
18		544,00							
17	1	523,30	523,30	3.139,80	6.279,60				
16	5	502,60	2.513,00	15.078,00	30.156,00				
15		481,90							
14	7	461,20	3.228,40	19.370,40	38.740,80				
13		440,50							
12	8	430,15	3.441,20	20.647,20	41.294,40				
11	10	419,80	4.198,00	25.188,00	50.376,00				
Per. Servicio	157		74.105,80	444.634,80	889.269,60				
24		792,40							
23		751,00							
22	1	709,60	709,60	4.257,60	8.515,20				
21		668,20							
20		626,80							
19	4	585,40	2.341,60	14.049,60	28.099,20				
18	4	544,00	2.176,00	13.056,00	26.112,00				
17	5	523,30	2.616,50	15.699,00	31.398,00				
16	63	502,60	31.663,80	189.982,80	379.965,60				
15	1	481,90	481,90	2.891,40	5.782,80				
14	13	461,20	5.995,60	35.973,60	71.947,20				
13	9	440,50	3.964,50	23.787,00	47.574,00				
12	29	430,15	12.474,35	74.846,10	149.692,20				
11	21	419,80	8.815,80	52.894,80	105.789,60				
10	7	409,45	2.866,15	17.196,90	34.393,80				
Carrera Prof. Sanitaria	338		309.872,97	1.859.237,82	3.718.475,64				
TOTAL	1013		684.473,80	4.106.842,80	8.213.685,60		13.815,84	82.895,04	165.790,08
Bonif. Especial	943	30,00	28.290,00	169.740,00	339.480,00				



Eq. 37141/95




UNIDAD: 6	Cant.	Sueldo Ind.	MENSUAL	Semestre	ANUAL	FUNCION	MENSUAL	Semestre	ANUAL
Per. Jerárquico	64		56.555,24	339.331,44	678.662,88		16.191,29	97.147,74	194.295,48
43		3.013,02							
42		2.812,15							
32	2	2.246,55	4.493,10	26.958,60	53.917,20				
30	5	2.021,90	10.109,50	60.657,00	121.314,00				
26		1.787,99							
22		709,60							
20		626,80							
JA	9	1.000,11	9.000,99	54.005,94	108.011,88	480,05	4.320,45	25.922,70	51.845,40
JB	17	793,96	13.497,32	80.983,92	161.967,84	317,58	5.398,86	32.393,16	64.786,32
JC	1	741,89	741,89	4.451,34	8.902,68	296,76	296,76	1.780,56	3.561,12
JD	26	634,32	16.492,32	98.953,92	197.907,84	209,33	5.442,58	32.655,48	65.310,96
JE	4	555,03	2.220,12	13.320,72	26.641,44	183,16	732,64	4.395,84	8.791,68
Per. Profesional									
24		792,40							
23		751,00							
22		709,60							
21		668,20							
20		626,80							
19		585,40							
18		544,00							
Per. Técnico Esp.	158		82.764,20	496.585,20	993.170,40				
24		792,40							
23		751,00							
22	3	709,60	2.128,80	12.772,80	25.545,60				
21	2	668,20	1.336,40	8.018,40	16.036,80				
20	4	626,80	2.507,20	15.043,20	30.086,40				
19	17	585,40	9.951,80	59.710,80	119.421,60				
18	12	544,00	6.528,00	39.168,00	78.336,00				
17		523,30							
16	120	502,60	60.312,00	361.872,00	723.744,00				
15		481,90							
14		461,20							
13		440,50							
12		430,15							
Per. Administrativo	72		37.594,80	225.568,80	451.137,60				
24	1	792,40	792,40	4.754,40	9.508,80				
23		751,00							
22		709,60							
21		668,20							
20	4	626,80	2.507,20	15.043,20	30.086,40				
19	3	585,40	1.756,20	10.537,20	21.074,40				
18	9	544,00	4.896,00	29.376,00	58.752,00				
17	5	523,30	2.616,50	15.699,00	31.398,00				
16	48	502,60	24.124,80	144.748,80	289.497,60				
15		481,90							
14	1	461,20	461,20	2.767,20	5.534,40				
13	1	440,50	440,50	2.643,00	5.286,00				
Per. Obrero	46		21.649,90	129.899,40	259.798,80				
24		792,40							
23		751,00							
22		709,60							
21		668,20							
20	1	626,80	626,80	3.760,80	7.521,60				
19	6	585,40	3.512,40	21.074,40	42.148,80				
18		544,00							
17	1	523,30	523,30	3.139,80	6.279,60				
16	3	502,60	1.507,80	9.046,80	18.093,60				
15	5	481,90	2.409,50	14.457,00	28.914,00				
14	4	461,20	1.844,80	11.068,80	22.137,60				
13	4	440,50	1.762,00	10.572,00	21.144,00				
12	22	430,15	9.463,30	56.779,80	113.559,60				
11		419,80							
Per. Servicio	21		10.295,85	61.775,10	123.550,20				
24		792,40							
23		751,00							
22		709,60							
21		668,20							
20	1	626,80	626,80	3.760,80	7.521,60				
19	1	585,40	585,40	3.512,40	7.024,80				
18		544,00							
17	1	523,30	523,30	3.139,80	6.279,60				
16	9	502,60	4.523,40	27.140,40	54.280,80				
15		481,90							
14	5	461,20	2.306,00	13.836,00	27.672,00				
13	2	440,50	881,00	5.286,00	10.572,00				
12	1	430,15	430,15	2.580,90	5.161,80				
11	1	419,80	419,80	2.518,80	5.037,60				
10		409,45							
TOTAL	361		208.859,99	1.253.159,94	2.506.319,88		16.191,29	97.147,74	194.295,48
Bonif. Especial	297	30,00	8.910,00	53.460,00	106.920,00				




01.3714195




UNIDAD: 7	Cant.	Sueldo Ind.	MENSUAL	Semestre	ANUAL	FUNCION	MENSUAL	Semestre	ANUAL
Per. Superior	3		8.637,32	51.823,92	103.647,84				
44		2.643,00							
Concejales		3.303,75							
43	1	3.013,02	3.013,02	18.078,12	36.156,24				
42	2	2.812,15	5.624,30	33.745,80	67.491,60				
Per. Jerárquico	123		97.448,03	584.688,18	1.169.376,36		29.681,41	178.088,46	356.176,92
43		3.013,02							
42		2.812,15							
32		2.246,55							
30	9	2.021,90	18.197,10	109.182,60	218.365,20				
26		1.787,99							
22		709,60							
20		626,80							
JA	15	1.000,11	15.001,65	90.009,90	180.019,80	480,05	7.200,75	43.204,50	86.409,00
JB	23	793,96	18.261,08	109.566,48	219.132,96	317,58	7.304,34	43.826,04	87.652,08
JC		741,89				296,76			
JD	48	634,32	30.447,36	182.684,16	365.368,32	209,33	10.047,84	60.287,04	120.574,08
JE	28	555,03	15.540,84	93.245,04	186.490,08	183,16	5.128,48	30.770,88	61.541,76
Per. Profesional	18		11.820,60	70.923,60	141.847,20				
24		792,40							
23	3	751,00	2.253,00	13.518,00	27.036,00				
22	4	709,60	2.838,40	17.030,40	34.060,80				
21		668,20							
20	9	626,80	5.641,20	33.847,20	67.694,40				
19		585,40							
18	2	544,00	1.088,00	6.528,00	13.056,00				
Per. Técnico Esp.	29		15.734,60	94.407,60	188.815,20				
24		792,40							
23		751,00							
22		709,60							
21		668,20							
20	5	626,80	3.134,00	18.804,00	37.608,00				
19		585,40							
18		544,00							
17		502,60							
16	10	502,60	5.026,00	30.156,00	60.312,00				
15		481,90							
14		461,20							
13		440,50							
12		430,15							
Per. Administrativo	47		24.698,60	148.191,60	296.383,20				
24	1	792,40	792,40	4.754,40	9.508,80				
23		751,00							
22	2	709,60	1.419,20	8.515,20	17.030,40				
21		668,20							
20	2	626,80	1.253,60	7.521,60	15.043,20				
19	2	585,40	1.170,80	7.024,80	14.049,60				
18	2	544,00	1.088,00	6.528,00	13.056,00				
17	2	523,30	1.046,60	6.279,60	12.559,20				
16	32	502,60	16.083,20	96.499,20	192.998,40				
15		481,90							
14	4	461,20	1.844,80	11.068,80	22.137,60				
13		440,50							
Per. Obrero	389		178.682,30	1.072.093,80	2.144.187,60				
24		792,40							
23		751,00							
22	2	709,60	1.419,20	8.515,20	17.030,40				
21	1	668,20	668,20	4.009,20	8.018,40				
20	1	626,80	626,80	3.760,80	7.521,60				
19	23	585,40	13.464,20	80.785,20	161.570,40				
18	1	544,00	544,00	3.264,00	6.528,00				
17	6	523,30	3.139,80	18.838,80	37.677,60				
16	13	502,60	6.533,80	39.202,80	78.405,60				
15	11	481,90	5.300,90	31.805,40	63.610,80				
14	117	461,20	53.960,40	323.762,40	647.524,80				
13	150	440,50	66.075,00	396.450,00	792.900,00				
12	8	430,15	3.441,20	20.647,20	41.294,40				
11	56	419,80	23.508,80	141.052,80	282.105,60				
Per. Servicio	72		36.156,15	216.936,90	433.873,80				
24		792,40							
23		751,00							
		709,60							
		668,20							
	1	626,80	626,80	3.760,80	7.521,60				
		585,40	3.512,40	21.074,40	42.148,80				
		544,00	2.176,00	13.056,00	26.112,00				
		523,30	1.569,90	9.419,40	18.838,80				
		502,60	21.109,20	126.655,20	253.310,40				
		481,90							
		461,20	4.612,00	27.672,00	55.344,00				
		440,50							
	5	430,15	1.290,45	7.742,70	15.485,40				
		419,80	1.259,40	7.556,40	15.112,80				
			373.177,60	2.239.065,60	4.478.131,20		29.681,41	178.088,46	356.176,92
			16.650,00	99.900,00	199.800,00				








UNIDAD: 4	Cant.	Sueldo Ind.	MENSUAL	Semestre	ANUAL	FUNCION	MENSUAL	Semestre	ANUAL
Per. Superior	1		2.812,15	16.872,90	33.745,80				
44		2.643,00							
Concejales		3.303,75							
43		3.013,02							
42	1	2.812,15	2.812,15	16.872,90	33.745,80				
Per. Jerárquico	6		8.419,82	50.518,92	101.037,84		1.115,21	6.691,26	13.382,52
43		3.013,02							
42		2.812,15							
32		2.246,55							
30	2	2.021,90	4.043,80	24.262,80	48.525,60				
26	1	1.787,99	1.787,99	10.727,94	21.455,88				
22		709,60							
20		626,80							
JA	1	1.000,11	1.000,11	6.000,66	12.001,32	480,05	480,05	2.880,30	5.760,60
JB	2	793,96	1.587,92	9.527,52	19.055,04	317,58	635,16	3.810,96	7.621,92
JC		741,89				296,76			
JD		634,32				209,33			
JE		555,03				183,16			
Per. Profesional									
24		792,40							
23		751,00							
22		709,60							
21		668,20							
20		626,80							
19		585,40							
18		544,00							
Per. Técnico Esp.	2		984,50	5.907,00	11.814,00				
24		792,40							
23		751,00							
22		709,60							
21		668,20							
20		626,80							
19		585,40							
18		544,00							
17		523,30							
16	1	502,60	502,60	3.015,60	6.031,20				
15	1	481,90	481,90	2.891,40	5.782,80				
14		461,20							
13		440,50							
12		430,15							
Per. Administrativo	16		8.020,90	48.125,40	96.250,80				
24		792,40							
23		751,00							
22		709,60							
21		668,20							
20	1	626,80	626,80	3.760,80	7.521,60				
19	1	585,40	585,40	3.512,40	7.024,80				
18	1	544,00	544,00	3.264,00	6.528,00				
17	1	523,30	523,30	3.139,80	6.279,60				
16	6	502,60	3.015,60	18.093,60	36.187,20				
15	1	481,90	481,90	2.891,40	5.782,80				
14	2	461,20	922,40	5.534,40	11.068,80				
13	3	440,50	1.321,50	7.929,00	15.858,00				
Per. Obrero	2		881,00	5.286,00	10.572,00				
24		792,40							
23		751,00							
22		709,60							
21		668,20							
20		626,80							
19		585,40							
18		544,00							
17		523,30							
16		502,60							
15		481,90							
14	1	461,20	461,20	2.767,20	5.534,40				
13		440,50							
12		430,15							
11	1	419,80	419,80	2.518,80	5.037,60				
Per. Servicio	2		839,60	5.037,60	10.075,20				
24		792,40							
23		751,00							
22		709,60							
21		668,20							
20		626,80							
19		585,40							
18		544,00							
17		523,30							
16		502,60							
15		481,90							
14		461,20							
13		440,50							
12		430,15							
11	2	419,80	839,60	5.037,60	10.075,20				
10		409,45							
TOTAL	29		21.957,97	131.747,82	263.495,64		1.115,21	6.691,26	13.382,52
Bonif. Especial	22	30,00	660,00	3.960,00	7.920,00				



01.941112



UNIDAD: 8	Cant.	Sueldo Ind.	MENSUAL	Semestre	ANUAL	FUNCION	MENSUAL	Semestre	ANUAL
<b>Per. Superior</b>									
44		2.643,00							
<b>Concejales</b>									
43		3.013,02							
42		2.812,15							
<b>Per. Jerárquico</b>	24		25.651,94	153.911,64	307.823,28		6.305,12	37.830,72	75.661,44
43		3.013,02							
42		2.812,15							
32	1	2.246,55	2.246,55	13.479,30	26.958,60				
30	4	2.021,90	8.087,60	48.525,60	97.051,20				
26		1.787,99							
22		709,60							
20		626,80							
JA	5	1.000,11	5.000,55	30.003,30	60.006,60	480,05	2.400,25	14.401,50	28.803,00
JB	9	793,96	7.145,64	42.873,84	85.747,68	317,58	2.858,22	17.149,32	34.298,64
JC		741,89				296,76			
JD	5	634,32	3.171,60	19.029,60	38.059,20	209,33	1.046,65	6.279,90	12.559,80
JE		555,03				183,16			
<b>Per. Profesional</b>	18		10.040,40	60.242,40	120.484,80				
24		792,40							
23		751,00							
22		709,60							
21		668,20							
20	3	626,80	1.880,40	11.282,40	22.564,80				
19		585,40							
18	15	544,00	8.160,00	48.960,00	97.920,00				
<b>Per. Técnico Esp.</b>	9		4.730,40	28.382,40	56.764,80				
24		792,40							
23		751,00							
22		709,60							
21		668,20							
20		626,80							
19	1	585,40	585,40	3.512,40	7.024,80				
18	3	544,00	1.632,00	9.792,00	19.584,00				
17		523,30							
16	5	502,60	2.513,00	15.078,00	30.156,00				
15		481,90							
14		461,20							
13		440,50							
12		430,15							
<b>Per. Administrativo</b>	34		18.289,00	109.734,00	219.468,00				
24	1	792,40	792,40	4.754,40	9.508,80				
23		751,00							
22	1	709,60	709,60	4.257,60	8.515,20				
21		668,20							
20	3	626,80	1.880,40	11.282,40	22.564,80				
19	4	585,40	2.341,60	14.049,60	28.099,20				
18	1	544,00	544,00	3.264,00	6.528,00				
17		523,30							
16	23	502,60	11.559,80	69.358,80	138.717,60				
15		481,90							
14	1	461,20	461,20	2.767,20	5.534,40				
<b>Per. Servicio</b>	5		2.192,15	13.152,90	26.305,80				
24		792,40							
23		751,00							
22		709,60							
21		668,20							
20		626,80							
19		585,40							
18		544,00							
17		523,30							
16		502,60							
15		481,90							
14	2	461,20	922,40	5.534,40	11.068,80				
13		440,50							
12	1	430,15	430,15	2.580,90	5.161,80				
11	2	419,80	839,60	5.037,60	10.075,20				
10		409,45							
<b>TOTAL</b>	90		60.903,89	365.423,34	730.846,68		6.305,12	37.830,72	75.661,44
<b>Bonif. Especial</b>	66	30,00	1.980,00	11.880,00	23.760,00				



01.37141/95



UNIDAD: 9	Cant.	Sueldo Ind.	MENSUAL	Semestre	ANUAL	FUNCION	MENSUAL	Semestre	ANUAL
<b>Per. Superior</b>									
44		2 643,00							
<b>Concejales</b>		3 303,75							
43		3 013,02							
42		2 812,15							
<b>Per. Jerárquico</b>	4		4 656,44	27 938,64	55 877,28		1 169,43	7 016,58	14 033,16
43		3 013,02							
42		2 812,15							
32		2 246,55							
30	1	2 021,90	2 021,90	12 131,40	24 262,80				
26		1 787,99							
22		709,60							
20		626,80							
<b>Per. Profesional</b>	2	1 000,11	2 000,22	12 001,32	24 002,64	480,05	960,10	5 760,60	11 521,20
24		792,40							
23		751,00							
22		709,60							
21		668,20							
20		626,80							
19		585,40							
18	1	544,00	544,00	3 264,00	6 528,00				
<b>Per. Técnico Esp.</b>									
24		792,40							
23		751,00							
22		709,60							
21		668,20							
20		626,80							
19		585,40							
18		544,00							
17		523,30							
16		502,60							
15		481,90							
14		461,20							
13		440,50							
12		430,15							
<b>Per. Administrativo</b>	8		3 710,30	22 261,80	44 523,60				
24		792,40							
23		751,00							
22		709,60							
21		668,20							
20		626,80							
19		585,40							
18		544,00							
17		523,30							
16	2	502,60	1 005,20	6 031,20	12 062,40				
15		481,90							
14	3	461,20	1 383,60	8 301,60	16 603,20				
13	3	440,50	1 321,50	7 929,00	15 858,00				
<b>Per. Obrero</b>	12		5 203,20	31 219,20	62 438,40				
24		792,40							
23		751,00							
22		709,60							
21		668,20							
20		626,80							
19		585,40							
18		544,00							
17		523,30							
16		502,60							
15		481,90							
14	3	461,20	1 383,60	8 301,60	16 603,20				
13		440,50							
12	4	430,15	1 720,60	10 323,60	20 647,20				
11	5	419,80	2 099,00	12 594,00	25 188,00				
<b>Per. Servicio</b>	13		5 457,40	32 744,40	65 488,80				
24		792,40							
23		751,00							
22		709,60							
21		668,20							
20		626,80							
19		585,40							
18		544,00							
17		523,30							
16		502,60							
15		481,90							
14		461,20							
13		440,50							
12		430,15							
11	13	419,80	5 457,40	32 744,40	65 488,80				
10		409,45							
<b>TOTAL</b>	38		19 571,34	117 428,04	234 856,08		1 169,43	7 016,58	14 033,16
<b>Bonif. Especial</b>	34	30,00	1 020,00	6 120,00	12 240,00				



01. 9+17170

UNIDAD: 10	Cant.	Sueldo Ind.	MENSUAL	Semestre	ANUAL	FUNCION	MENSUAL	Semestre	ANUAL
Per. Jerárquico	38		28.771,20	172.627,20	345.254,40		10.031,72	60.190,32	120.380,64
43		3.013,02							
42		2.812,15							
32	1	2.246,55	2.246,55	13.479,30	26.958,60				
30		2.021,90							
26		1.787,99							
22		709,60							
20		626,80							
JA	2	1.000,11	2.000,22	12.001,32	24.002,64	480,05	960,10	5.760,60	11.521,20
JB	12	793,96	9.527,52	57.165,12	114.330,24	317,58	3.810,96	22.865,76	45.731,52
JC	6	741,89	4.451,34	26.708,04	53.416,08	296,76	1.780,56	10.683,36	21.366,72
JD	14	634,32	8.880,48	53.282,88	106.565,76	209,33	2.930,62	17.583,72	35.167,44
JE	3	555,03	1.665,09	9.990,54	19.981,08	183,16	549,48	3.296,88	6.593,76
Per. Profesional	9		5.351,40	32.108,40	64.216,80				
24		792,40							
23		751,00							
22		709,60							
21		668,20							
20	5	626,80	3.134,00	18.804,00	37.608,00				
19	1	585,40	585,40	3.512,40	7.024,80				
18	3	544,00	1.632,00	9.792,00	19.584,00				
Per. Técnico Esp.	1		502,60	3.015,60	6.031,20				
24		792,40							
23		751,00							
22		709,60							
21		668,20							
20		626,80							
19		585,40							
18		544,00							
17		523,30							
16	1	502,60	502,60	3.015,60	6.031,20				
15		481,90							
14		461,20							
13		440,50							
12		430,15							
Per. Administrativo	5		2.450,90	14.705,40	29.410,80				
24		792,40							
23		751,00							
22		709,60							
21		668,20							
20		626,80							
19		585,40							
18		544,00							
17		523,30							
16	4	502,60	2.010,40	12.062,40	24.124,80				
15		481,90							
14		461,20							
13	1	440,50	440,50	2.643,00	5.286,00				
Per. Obrero	2		881,00	5.286,00	10.572,00				
24		792,40							
23		751,00							
22		709,60							
21		668,20							
20		626,80							
19		585,40							
18		544,00							
17		523,30							
16		502,60							
15		481,90							
14	1	461,20	461,20	2.767,20	5.534,40				
13		440,50							
12		430,15							
11	1	419,80	419,80	2.518,80	5.037,60				
Per. Servicio	110		48.175,55	289.053,30	578.106,60				
24		792,40							
23		751,00							
22		709,60							
21		668,20							
20		626,80							
19	3	585,40	1.756,20	10.537,20	21.074,40				
18	3	544,00	1.632,00	9.792,00	19.584,00				
17	1	523,30	523,30	3.139,80	6.279,60				
16	10	502,60	5.026,00	30.156,00	60.312,00				
15		481,90							
14	2	461,20	922,40	5.534,40	11.068,80				
13	3	440,50	1.321,50	7.929,00	15.858,00				
12	17	430,15	7.312,55	43.875,30	87.750,60				
11	59	419,80	24.768,20	148.609,20	297.218,40				
10	12	409,45	4.913,40	29.480,40	58.960,80				
Per. Docente	195		96.785,70	580.714,20	1.161.428,40				
19	3	585,40	1.756,20	10.537,20	21.074,40				
18		544,00							
17	5	523,30	2.616,50	15.699,00	31.398,00				
16	149	502,60	74.887,40	449.324,40	898.648,80				
15		481,90							
14	38	461,20	17.525,60	105.153,60	210.307,20				
<b>TOTAL</b>	<b>360</b>		<b>182.918,35</b>	<b>1.097.510,10</b>	<b>2.195.020,20</b>		<b>10.031,72</b>	<b>60.190,32</b>	<b>120.380,64</b>
Bonif. Especial	322	30,00	9.660,00	57.960,00	115.920,00				



